



LAPORAN KEUANGAN

DINAS SOSIAL

KABUPATEN HUMBANG HASUNDUTAN

TAHUN 2023

KATA PENGANTAR

Puji syukur kepada Tuhan Yang Maha Esa, atas selesainya penyusunan Laporan Keuangan Dinas Sosial Kabupaten Humbang Hasundutan Tahun Anggaran 2023. Laporan Keuangan Dinas Sosial Kabupaten Humbang Hasundutan terdiri dari Laporan Realisasi Anggaran, Laporan Operasional, Neraca, Laporan Perubahan Ekuitas dan Catatan Atas Laporan Keuangan. Laporan Keuangan ini menggambarkan posisi keuangan berupa Aset, Kewajiban dan Ekuitas Dana per 31 Desember 2023.

Laporan Keuangan Dinas Sosial Kabupaten Humbang Hasundutan Tahun Anggaran 2023, disusun untuk memenuhi pertanggungjawaban keuangan Kepala Satuan Kerja Perangkat Daerah, sebagaimana diamanatkan Undang-Undang Republik Indonesia Nomor 17 Tahun 2003 tentang Keuangan Negara dan Undang-Undang Nomor 23 Tahun 2014 Tentang Pemerintahan Daerah.

Laporan Keuangan Dinas Sosial Kabupaten Humbang Hasundutan disusun berdasarkan Standar Akuntansi Pemerintahan sesuai Peraturan Pemerintah Nomor 71 Tahun 2010 tentang Standar Akuntansi Pemerintah dan Peraturan Menteri Dalam Negeri Nomor 64 Tahun 2013 Tentang Penerapan Standar Akuntansi Pemerintahan Berbasis Akrual Pada Pemerintah Daerah.

Kami menyadari bahwa masih terdapat kekurangan dalam laporan keuangan ini dan kami akan selalu berusaha membenahi dan memperbaiki kekurangan yang ada untuk mewujudkan sistem manajemen keuangan yang lebih baik guna menghasilkan laporan keuangan yang lebih sempurna, dan kami berharap laporan keuangan ini dapat memberikan informasi keuangan yang akurat, transparan dan akuntabilitas sehingga dapat memenuhi kebutuhan *stakeholders* sesuai kepentingannya.

Akhirnya kami memberikan penghargaan yang tinggi dan ucapan terima kasih yang tidak terhingga kepada semua pihak yang telah ikut membantu dan berpartisipasi sehingga Laporan Keuangan Dinas Sosial Kabupaten Humbang Hasundutan Tahun Anggaran 2023 dapat disusun secara tepat waktu.

Doloksanggul, 20 Januari 2024
Kepala Dinas Sosial
Kabupaten Humbang Hasundutan,



Frans Judika B. Pasaribu, SE, M.Si.
Pembina Ahli
NIP. 19790804 200312 1 002



**PEMERINTAH KABUPATEN HUMBANG HASUNDUTAN
DINAS SOSIAL**

Jl. Sisingamangaraja KM 2,5 Kompleks Perkantoran Tano Tubu – Doioksanggui KP : 22457

Website <https://dinsos.humbanghasundutankab.go.id/>, e-mail :

dinsos@humbanghasundutankab.go.id

DOLOKSANGGUL

PERNYATAAN TANGGUNG JAWAB

Laporan Keuangan Satuan Kerja Perangkat Daerah Dinas Sosial Kabupaten Humbang Hasundutan yang terdiri dari Laporan Realisasi Anggaran, Laporan Operasional, Neraca, Laporan Perubahan Ekuitas dan Catatan atas Laporan Keuangan Tahun Anggaran 2023 sebagaimana terlampir adalah tanggungjawab kami.

Laporan keuangan tersebut telah disusun berdasarkan Sistem Pengendalian Intern yang memadai, dan isinya telah menyajikan informasi pelaksanaan anggaran, posisi kas, posisi keuangan dan catatan atas laporan keuangan secara layak sesuai dengan Standar Akuntansi Pemerintahan.

Doloksanggul, 30 Januari 2024

Kepala Dinas Sosial

Kabupaten Humbang Hasundutan,



Frans Judika B Pasaribu, SE, M.Si.

Pembina TK I

NIP. 19790804 200312 1 002

DAFTAR ISI

KATA PENGANTAR	i
PERNYATAAN TANGGUNG JAWAB	ii
DAFTAR ISI	iii
DAFTAR TABEL	iv
DAFTAR LAMPIRAN	v
BAB I	1
PENDAHULUAN	1
1.1 Maksud dan Tujuan Penyusunan Laporan Keuangan	1
1.2 Landasan Hukum Penyusunan Laporan Keuangan	4
BAB II	6
GAMBARAN UMUM DINAS SOSIAL	6
DAN PENCAPAIAN TARGET KINERJA APBD	6
2.1 Gambaran Umum Dinas Sosial	6
2.2 Pencapaian Target Kinerja APBD	7
BAB III	10
IKHTISAR PENCAPAIAN KINERJA KEUANGAN	10
3.1 Ikhtisar Realisasi Pencapaian Target Kinerja Keuangan	10
3.2 Hambatan dan Kendala yang Ada dalam Pencapaian Target yang Telah Ditetapkan	13
BAB IV	14
KEBIJAKAN AKUNTANSI	14
4.1 Entitas Pelaporan Keuangan Daerah	14
4.2 Kebijakan Akuntansi	14
BAB V	23
PENJELASAN POS-POS LAPORAN KEUANGAN	23
5.1 Penjelasan Atas Pos-Pos Laporan Realisasi Anggaran	23
5.2 Penjelasan Laporan Operasional	27
5.3 Penjelasan Atas Pos-Pos Neraca	28
5.4 Penjelasan Atas Laporan Perubahan Ekuitas	30
BAB VI	31
PENJELASAN ATAS INFORMASI NON KEUANGAN	31
5.1 Kelembagaan/Struktur Organisasi	31
5.2 Sumber Daya Manusia (SDM)	31
5.3 Kebijakan yang Ditempuh dalam Pelaksanaan Sistem Pengendalian Internal Organisasi	32
BAB VII	33
PENUTUP	33

DAFTAR TABEL

- Tabel 1 : Laporan Pertanggungjawaban Kegiatan Dinas Sosial
Tabel 2 : Laporan Realisasi Anggaran Dinas Sosial
Tabel 3 : Rekapitulasi Belanja Pegawai Dinas Sosial
Tabel 4 : Rekapitulasi Belanja Barang dan Jasa Dinas Sosial
Tabel 5 : Rekapitulasi Belanja Bantuan Sosial
Tabel 6 : Rekapitulasi Belanja Modal Dinas Sosial
Tabel 7 : Neraca Dinas Sosial
Tabel 8 : Daftar Persediaan Dinas Sosial

DAFTAR LAMPIRAN

- Lampiran 1 : Laporan Realisasi Anggaran
- Lampiran 2 : Laporan Operasional
- Lampiran 3 : Neraca
- Lampiran 4 : Laporan Perubahan Ekuitas
- Lampiran 5 : Rekapitulasi Barang ke Neraca
- Lampiran 6 : Laporan Mutasi Barang
- Lampiran 7 : Mutasi Aset Tetap
- Lampiran 8 : Berita Acara Rekonsiliasi
- Lampiran 9 : Berita Acara Pemeriksaan Fisik Persediaan
- Lampiran 10 : Rekapitulasi Persediaan
- Lampiran 11 : Rekapitulasi Penyusutan Aset



PEMERINTAHAN KAB. HUMBANG HASUNDUTAN
DINAS SOSIAL
LAPORAN REALISASI ANGGARAN PENDAPATAN DAN BELANJA DAERAH
TAHUN ANGGARAN 2023
01 Januari 2023 Sampai 31 Desember 2023



Kode Rekening	URAIAN	ANGGARAN 2023	REALISASI 2023	% 2023	REALISASI 2022
1	2	3	4	$5 = (4 / 3) * 100$	6
5	BELANJA DAERAH	6.033.899.204	5.600.090.141,00	92,81	6.718.115.930,00
5.1	BELANJA OPERASI	5.628.653.504	5.228.622.041,00	92,89	6.629.312.930,00
5.1.01	Belanja Pegawai	2.371.917.952	2.296.523.580,00	96,82	1.939.122.641,00
5.1.02	Belanja Barang dan Jasa	2.649.235.552	2.338.398.461,00	88,27	1.550.227.164,00
5.1.06	Belanja Bantuan Sosial	607.500.000	593.700.000,00	97,73	3.139.963.125,00
	JUMLAH BELANJA OPERASI	5.628.653.504	5.228.622.041,00	92,89	6.629.312.930,00
5.2	BELANJA MODAL	405.245.700	371.468.100,00	91,66	88.803.000,00
5.2.02	Belanja Modal Peralatan dan Mesin	405.245.700	371.468.100,00	91,66	88.803.000,00
	JUMLAH BELANJA MODAL	405.245.700	371.468.100,00	91,66	88.803.000,00
	JUMLAH BELANJA	6.033.899.204	5.600.090.141,00	92,81	6.718.115.930,00
	SURPLUS/DEFISIT	(6.033.899.204)	(5.600.090.141,00)	92,81	(6.718.115.930,00)

Dicetak Oleh SIPD Kementerian Dalam Negeri



Kab. Humbang Hasundutan, 25
Januari 2024
Kepala DINAS SOSIAL
Ranuh
Hengki Rudiha Pambuan, SE, M.Si
NIP. 197908042009121002



PEMERINTAHAN KAB. HUMBANG HASUNDUTAN
DINAS SOSIAL
LAPORAN REALISASI ANGGARAN PENDAPATAN DAN BELANJA
UNTUK TAHUN YANG BERAKHIR SAMPAI DENGAN BULAN JUNI
TAHUN ANGGARAN 2023



Kode Rekening	URAIAN	JUMLAH ANGGARAN	REALISASI SEMESTER PERTAMA	SISA ANGGARAN SEMESTER PERTAMA	PROGNOSIS	KET
1	2	3	4	5	6	7
5	BELANJA DAERAH	6.033.899.204	1.795.980.704,00	4.237.918.500,00	4.237.918.500,00	
5.1	BELANJA OPERASI	5.628.653.504	1.795.980.704,00	3.832.672.800,00	3.832.672.800,00	
5.1.01	Belanja Pegawai	2.371.917.952	1.221.060.071,00	1.150.857.881,00	1.150.857.881,00	
5.1.01.01	Belanja Gaji dan Tunjangan ASN	1.504.578.200	825.518.998,00	679.059.202,00	679.059.202,00	
5.1.01.01.01	Belanja Gaji Pokok ASN	1.104.827.000	618.452.600,00	486.374.400,00	486.374.400,00	
5.1.01.01.01.0001	Belanja Gaji Pokok PNS	1.104.827.000	618.452.600,00	486.374.400,00	486.374.400,00	
5.1.01.01.01.02	Belanja Tunjangan Keluarga ASN	98.560.000	55.509.596,00	43.050.404,00	43.050.404,00	
5.1.01.01.02.0001	Belanja Tunjangan Keluarga PNS	98.560.000	55.509.596,00	43.050.404,00	43.050.404,00	
5.1.01.01.01.03	Belanja Tunjangan Jabatan ASN	101.848.000	57.215.000,00	44.633.000,00	44.633.000,00	
5.1.01.01.03.0001	Belanja Tunjangan Jabatan PNS	101.848.000	57.215.000,00	44.633.000,00	44.633.000,00	
5.1.01.01.05	Belanja Tunjangan Fungsional Umum ASN	35.401.000	19.790.000,00	15.611.000,00	15.611.000,00	
5.1.01.01.05.0001	Belanja Tunjangan Fungsional Umum PNS	35.401.000	19.790.000,00	15.611.000,00	15.611.000,00	
5.1.01.01.06	Belanja Tunjangan Beras ASN	62.043.000	34.978.860,00	27.064.140,00	27.064.140,00	
5.1.01.01.06.0001	Belanja Tunjangan Beras PNS	62.043.000	34.978.860,00	27.064.140,00	27.064.140,00	
5.1.01.01.07	Belanja Tunjangan PPh/Tunjangan Khusus ASN	2.257.000	1.183.430,00	1.073.570,00	1.073.570,00	
5.1.01.01.07.0001	Belanja Tunjangan PPh/Tunjangan Khusus PNS	2.257.000	1.183.430,00	1.073.570,00	1.073.570,00	
5.1.01.01.08	Belanja Pembulatan Gaji ASN	15.720	8.537,00	7.183,00	7.183,00	
5.1.01.01.08.0001	Belanja Pembulatan Gaji PNS	15.720	8.537,00	7.183,00	7.183,00	
5.1.01.01.09	Belanja Iuran Jaminan Kesehatan ASN	90.562.480	33.983.284,00	56.579.196,00	56.579.196,00	
5.1.01.01.09.0001	Belanja Iuran Jaminan Kesehatan PNS	90.562.480	33.983.284,00	56.579.196,00	56.579.196,00	
5.1.01.01.10	Belanja Iuran Jaminan Kecelakaan Kerja ASN	2.266.000	1.099.435,00	1.166.565,00	1.166.565,00	
5.1.01.01.10.0001	Belanja Iuran Jaminan Kecelakaan Kerja PNS	2.266.000	1.099.435,00	1.166.565,00	1.166.565,00	
5.1.01.01.11	Belanja Iuran Jaminan Kematian ASN	6.798.000	3.298.256,00	3.499.744,00	3.499.744,00	
5.1.01.01.11.0001	Belanja Iuran Jaminan Kematian PNS	6.798.000	3.298.256,00	3.499.744,00	3.499.744,00	
5.1.01.02	Belanja Tambahan Penghasilan ASN	860.158.952	392.549.073,00	467.609.879,00	467.609.879,00	
5.1.01.02.01	Tambahan Penghasilan berdasarkan Beban Kerja ASN	860.158.952	392.549.073,00	467.609.879,00	467.609.879,00	
5.1.01.02.01.0001	Tambahan Penghasilan berdasarkan Beban Kerja PNS	860.158.952	392.549.073,00	467.609.879,00	467.609.879,00	
5.1.01.03	Tambahan Penghasilan berdasarkan Pertimbangan Objektif Lainnya ASN	7.180.800	2.992.000,00	4.188.800,00	4.188.800,00	
5.1.01.03.07	Belanja Honorarium	7.180.800	2.992.000,00	4.188.800,00	4.188.800,00	
5.1.01.03.07.0001	Belanja Honorarium Penanggungjawaban Pengelola Keuangan	7.180.800	2.992.000,00	4.188.800,00	4.188.800,00	
5.1.02	Belanja Barang dan Jasa	2.649.235.552	574.920.633,00	2.074.314.919,00	2.074.314.919,00	
5.1.02.01	Belanja Barang	1.045.393.552	215.280.400,00	830.113.152,00	830.113.152,00	
5.1.02.01.01	Belanja Barang Pakai Habis	1.045.393.552	215.280.400,00	830.113.152,00	830.113.152,00	
5.1.02.01.01.0002	Belanja Bahan-Bahan Kimia	980.000	0,00	980.000,00	980.000,00	
5.1.02.01.01.0005	Belanja Bahan-Bahan Baku	54.000.000	6.000.000,00	48.000.000,00	48.000.000,00	
5.1.02.01.01.0012	Belanja Bahan-Bahan Lainnya	3.700.000	450.000,00	3.250.000,00	3.250.000,00	
5.1.02.01.01.0024	Belanja Alat/Bahan untuk Kegiatan Kantor-Alat Tulis Kantor	150.876.552	34.387.000,00	116.489.552,00	116.489.552,00	
5.1.02.01.01.0026	Belanja Alat/Bahan untuk Kegiatan Kantor- Bahan Cetak	4.814.000	0,00	4.814.000,00	4.814.000,00	
5.1.02.01.01.0027	Belanja Alat/Bahan untuk Kegiatan Kantor-Benda Pos	8.305.000	2.700.000,00	5.605.000,00	5.605.000,00	
5.1.02.01.01.0031	Belanja Alat/Bahan untuk Kegiatan Kantor-Alat Listrik	7.061.200	2.246.600,00	4.814.600,00	4.814.600,00	
5.1.02.01.01.0036	Belanja Alat/Bahan untuk Kegiatan Kantor-Alat/Bahan untuk Kegiatan Kantor Lainnya	13.396.800	7.091.800,00	6.305.000,00	6.305.000,00	
5.1.02.01.01.0039	Belanja Persediaan untuk Dijual/Diserahkan-Persediaan untuk Dijual/Diserahkan kepada Masyarakat	652.900.000	147.503.000,00	505.397.000,00	505.397.000,00	
5.1.02.01.01.0052	Belanja Makanan dan Minuman Rapat	92.560.000	14.902.000,00	77.658.000,00	77.658.000,00	
5.1.02.01.01.0053	Belanja Makanan dan Minuman Jamuan Tamu	5.200.000	0,00	5.200.000,00	5.200.000,00	
5.1.02.01.01.0057	Belanja Makanan dan Minuman pada Fasilitas Pelayanan Urusan Sosial	30.000.000	0,00	30.000.000,00	30.000.000,00	
5.1.02.01.01.0064	Belanja Pakai Dinas Lapangan (PDL)	21.600.000	0,00	21.600.000,00	21.600.000,00	
5.1.02.02	Belanja Jasa	883.585.900	224.800.000,00	658.785.000,00	658.785.000,00	
5.1.02.02.01	Belanja Jasa Kantor	876.045.000	221.800.000,00	654.245.000,00	654.245.000,00	
5.1.02.02.01.0003	Honorarium Narasumber atau Pembahas, Moderator, Pembawa Acara, dan Panitia	24.000.000	0,00	24.000.000,00	24.000.000,00	
5.1.02.02.01.0004	Honorarium Tim Pelaksana Kegiatan dan Sekretariat Tim Pelaksana Kegiatan	800.000	0,00	800.000,00	800.000,00	
5.1.02.02.01.0006	Honorarium Penyuluhan atau Pendampingan	36.000.000	0,00	36.000.000,00	36.000.000,00	
5.1.02.02.01.0020	Belanja Jasa Tenaga Penanganan Sosial	742.050.000	185.800.000,00	556.250.000,00	556.250.000,00	
5.1.02.02.01.0026	Belanja Jasa Tenaga Administrasi	21.600.000	9.000.000,00	12.600.000,00	12.600.000,00	
5.1.02.02.01.0030	Belanja Jasa Tenaga Kebersihan	21.600.000	9.000.000,00	12.600.000,00	12.600.000,00	
5.1.02.02.01.0062	Belanja Langganan Jurnal/Surat Kabar/Majalah	29.995.000	18.000.000,00	11.995.000,00	11.995.000,00	
5.1.02.02.04	Belanja Sewa Perlatan dan Mesin	7.540.000	3.000.000,00	4.540.000,00	4.540.000,00	
5.1.02.02.04.0035	Belanja Sewa Kendaraan Dinas Bermotor Perorangan	7.540.000	3.000.000,00	4.540.000,00	4.540.000,00	
5.1.02.03	Belanja Pemeliharaan	112.735.000	19.985.665,00	92.749.335,00	92.749.335,00	
5.1.02.03.02	Belanja Pemeliharaan Perlatan dan Mesin	92.215.000	19.985.665,00	72.229.335,00	72.229.335,00	
5.1.02.03.02.0035	Belanja Pemeliharaan Alat Angkutan-Alat Angkutan Darat Bermotor-Kendaraan Dinas Bermotor Perorangan	79.390.000	19.985.665,00	59.404.335,00	59.404.335,00	
5.1.02.03.02.0405	Belanja Pemeliharaan Komputer-Komputer Unit-Personal Computer	7.500.000	0,00	7.500.000,00	7.500.000,00	
5.1.02.03.02.0406	Belanja Pemeliharaan Komputer-Komputer Unit-Komputer Unit Lainnya	5.325.000	0,00	5.325.000,00	5.325.000,00	
5.1.02.03.03	Belanja Pemeliharaan Gedung dan Bangunan	20.520.000	0,00	20.520.000,00	20.520.000,00	

KodeRekening	URAIAN	JUMLAH ANGGARAN	REALISASI SEMESTER PERTAMA	SISA ANGGARAN SEMESTER PERTAMA	PROGNOSIS	KET
5.1.02.03.03.0001	Belanja Pemeliharaan Bangunan Gedung-Bangunan Gedung Tempat Kerja-Bangunan Gedung Kantor	20.520.000	0,00	20.520.000,00	20.520.000,00	
5.1.02.04	Belanja Perjalanan Dinas	606.322.000	114.854.568,00	491.467.432,00	491.467.432,00	
5.1.02.04.01	Belanja Perjalanan Dinas Dalam Negeri	606.322.000	114.854.568,00	491.467.432,00	491.467.432,00	
5.1.02.04.01.0001	Belanja Perjalanan Dinas Biasa	378.522.000	95.729.568,00	282.792.432,00	282.792.432,00	
5.1.02.04.01.0003	Belanja Perjalanan Dinas Dalam Kota	227.800.000	19.125.000,00	208.675.000,00	208.675.000,00	
5.1.02.05	Belanja Uang dan/atau Jasa untuk Diberikan kepada Pihak Ketiga/Pihak Lain/Masyarakat	1.200.000	0,00	1.200.000,00	1.200.000,00	
5.1.02.05.02	Belanja Jasa yang Diberikan kepada Pihak Ketiga/Pihak Lain/Masyarakat	1.200.000	0,00	1.200.000,00	1.200.000,00	
5.1.02.05.02.0001	Belanja Jasa yang Diberikan kepada Pihak Ketiga/Pihak Lain	1.200.000	0,00	1.200.000,00	1.200.000,00	
5.1.06	Belanja Bantuan Sosial	607.500.000	0,00	607.500.000,00	607.500.000,00	
5.1.06.01	Belanja Bantuan Sosial kepada Individu	607.500.000	0,00	607.500.000,00	607.500.000,00	
5.1.06.01.01	Belanja Bantuan Sosial Uang yang direncanakan kepada Individu	607.500.000	0,00	607.500.000,00	607.500.000,00	
5.1.06.01.01.0001	Belanja Bantuan Sosial Uang yang Direncanakan kepada Individu	607.500.000	0,00	607.500.000,00	607.500.000,00	
	JUMLAH BELANJA OPERASI	5.628.653.504	1.795.980.704,00	3.832.672.800,00	3.832.672.800,00	
5.2	BELANJA MODAL	485.245.700	0,00	485.245.700,00	485.245.700,00	
5.2.02	Belanja Modal Perlatan dan Mesin	405.245.700	0,00	405.245.700,00	405.245.700,00	
5.2.02.02	Belanja Modal Alat Angkutan	300.000.000	0,00	300.000.000,00	300.000.000,00	
5.2.02.02.01	Belanja Modal Alat Angkutan Darat Bermotor	300.000.000	0,00	300.000.000,00	300.000.000,00	
5.2.02.02.01.0006	Belanja Modal Kendaraan Bermotor Khusus	300.000.000	0,00	300.000.000,00	300.000.000,00	
5.2.02.05	Belanja Modal Alat Kantor dan Rumah Tangga	68.245.700	0,00	68.245.700,00	68.245.700,00	
5.2.02.05.01	Belanja Modal Alat Kantor	10.000.000	0,00	10.000.000,00	10.000.000,00	
5.2.02.05.01.0005	Belanja Modal Alat Kantor Lainnya	10.000.000	0,00	10.000.000,00	10.000.000,00	
5.2.02.05.02	Belanja Modal Alat Rumah Tangga	58.245.700	0,00	58.245.700,00	58.245.700,00	
5.2.02.05.02.0006	Belanja Modal Alat Rumah Tangga Lainnya (Home Use)	57.445.700	0,00	57.445.700,00	57.445.700,00	
5.2.02.05.02.0007	Belanja Modal Alat Pemadam Kebakaran	800.000	0,00	800.000,00	800.000,00	
5.2.02.10	Belanja Modal Komputer	37.000.000	0,00	37.000.000,00	37.000.000,00	
5.2.02.10.01	Belanja Modal Komputer Unit	37.000.000	0,00	37.000.000,00	37.000.000,00	
5.2.02.10.01.0002	Belanja Modal Personal Computer	30.000.000	0,00	30.000.000,00	30.000.000,00	
5.2.02.10.01.0003	Belanja Modal Komputer Unit Lainnya	7.000.000	0,00	7.000.000,00	7.000.000,00	
	JUMLAH BELANJA MODAL	485.245.700	0,00	485.245.700,00	485.245.700,00	
	JUMLAH BELANJA	6.033.899.204	1.795.980.704,00	4.237.918.500,00	4.237.918.500,00	
	SURPLUS/DEFISIT	(6.833.899.204)	(1.795.980.704,00)	(4.237.918.500,00)	(4.237.918.500,00)	



Dicetak Oleh SIPD Kementerian Dalam Negeri



PEMERINTAHAN KAB. HUMBANG HASUNDUTAN
DINAS SOSIAL
LAPORAN OPERASIONAL
TAHUN ANGGARAN 2023
1 Januari 2023 Sampai 31 Desember 2023



Dalam Rupiah

Kode Rekening	Uraian	2023	2022	Kenaikan / Penurunan	%
KEGIATAN OPERASIONAL					
8	BEBAN	5.322.913.705,20	6.748.370.173,67	(1.425.456.468,47)	(21,12)
8.1	BEBAN OPERASI	5.233.560.469,00	6.640.185.502,00	(1.406.625.033,00)	(21,18)
8.1.01	Beban Pegawai	2.296.523.580,00	1.939.122.641,00	357.400.939,00	18,43
8.1.02	Beban Barang dan Jasa	2.343.336.889,00	1.561.099.736,00	782.237.153,00	50,11
8.1.06	Beban Bantuan Sosial	593.700.000,00	3.139.963.125,00	(2.546.263.125,00)	(81,09)
	JUMLAH BEBAN OPERASI	5.233.560.469,00	6.640.185.502,00	(1.406.625.033,00)	(21,18)
8.1.08	BEBAN PENYUSUTAN DAN AMORTISASI	89.353.236,20	108.184.671,67	(18.831.435,47)	(17,41)
8.1.08.01	Beban Penyusutan Peralatan dan Mesin	89.353.236,20	100.001.338,34	(10.648.102,14)	(10,65)
8.1.08.02	Beban Penyusutan Gedung dan Bangunan	0,00	8.183.333,33	(8.183.333,33)	(100,00)
	JUMLAH BEBAN PENYUSUTAN DAN AMORTISASI	89.353.236,20	108.184.671,67	(18.831.435,47)	(17,41)
	JUMLAH BEBAN	5.322.913.705,20	6.748.370.173,67	(1.425.456.468,47)	(21,12)
	SURPLUS/DEFISIT-LO	(5.322.913.705,20)	(6.748.370.173,67)	1.425.456.468,47	(21,12)

Kab. Humbang Hasundutan, 25 Januari 2024
Kepala DINAS SOSIAL



Franciska Pasaribu, SE, M.Si
NIP.197208042003121002



PEMERINTAHAN KAB. HUMBANG HASUNDUTAN
DINAS SOSIAL



Neraca

TAHUN ANGGARAN 2023

1 Januari 2023 Sampai 31 Desember 2023

Dalam Rupiah

Kode Rekening	Uraian	2023	2022
1	ASET	564.438.871,13	564.129.101,33
1.1	ASET LANCAR	793.000,00	362.928,00
1.1.12	Persediaan	793.000,00	362.928,00
	JUMLAH ASET LANCAR	793.000,00	362.928,00
		0,00	0,00
1.3	ASET TETAP	563.645.871,13	563.766.173,33
1.3.01	Tanah	83.200.000,00	0,00
1.3.02	Peralatan dan Mesin	1.152.154.647,00	786.055.047,00
1.3.03	Gedung dan Bangunan	0,67	409.166.666,67
1.3.07	Akumulasi Penyusutan	(671.708.776,54)	(631.455.540,34)
	JUMLAH ASET TETAP	563.645.871,13	563.766.173,33
		0,00	0,00
	JUMLAH ASET LAINNYA	0,00	0,00
	JUMLAH ASET	564.438.871,13	564.129.101,33
		0,00	0,00
	JUMLAH KEWAJIBAN JANGKA PENDEK	0,00	0,00
	JUMLAH KEWAJIBAN	0,00	0,00
		0,00	0,00
3	EKUITAS	564.438.870,80	564.129.101,00
3.1	EKUITAS	564.438.870,80	564.129.101,00
3.1.01.02	Surplus/Defisit-LO	(5.322.913.705,20)	(6.748.370.173,67)
3.1.03	Ekuitas untuk Dikonsolidasikan	5.323.223.475,00	6.751.625.529,66
	JUMLAH EKUITAS	564.438.870,80	564.129.101,00
	JUMLAH KEWAJIBAN DAN EKUITAS	564.438.870,80	564.129.101,00



Kab. Humbang Hasundutan, 25-01-2024
Kepala DINAS SOSIAL

Frans Edika Pasaribu, SE, M.Si
NIP. 197908042003121002



PEMERINTAH KAB. HUMBANG HASUNDUTAN
DINAS SOSIAL
LAPORAN PERUBAHAN EKUITAS
1 JANUARI 2023 SAMPAI 31 DESEMBER 2023



(Dalam Rupiah)

URAIAN	2023	2022
EKUITAS AWAL	564.129.101,00	672.757.219,68
SURPLUS / (DEFISIT) - LO	(5.322.913.705,20)	(6.748.370.173,67)
RK PPKD	5.323.223.475,00	6.751.625.529,66
DAMPAK KUMULATIF PERUBAHAN KEBIJAKAN/KESALAHAN MENDASAR		
KOREKSI NILAI PERSEDIAAN	0,00	0,00
KOREKSI SELISIH REVALUASI ASET TETAP	0,00	0,00
LAIN-LAIN	0,00	(111.883.474,67)
EKUITAS AKHIR	564.438.870,80	564.129.101,00

Kab. Humbang Hasundutan, 25 Januari 2024
Kepala DINAS SOSIAL

Judika Pasaribu, SE, M.Si
NIP. 197908042003121002



Di cetak oleh SIPD Kementerian Dalam Negeri



KAB. HUMBANG HASUNDUTAN
REKAPITULASI BELANJA MENURUT URUSAN PEMERINTAHAN DAERAH, ORGANISASI, PROGRAM, KEGIATAN
BESERTA HASIL DAN SUB KEGIATAN BESERTA KELUARAN
TAHUN ANGGARAN 2023



Kode	Uraian Urusan, Organisasi, Program, Kegiatan dan Sub Kegiatan	Kelompok Belanja									
		Operasi		Modal		Tak Terduga		Transfer			
		Anggaran	Realisasi	Anggaran	Realisasi	Anggaran	Realisasi	Anggaran	Realisasi		
1	2	3	4	5	6	7	8	9	10		
1	URUSAN PEMERINTAHAN WAJIB YANG BERKAITAN DENGAN PELAYANAN DASAR	5.628.653.504	76.820.278,00	405.245.700	0,00	0	0,00	0	0,00		
1.06	URUSAN PEMERINTAHAN BIDANG SOSIAL	5.628.653.504	76.820.278,00	405.245.700	0,00	0	0,00	0	0,00		
1.06	DINAS SOSIAL	5.628.653.504	76.820.278,00	405.245.700	0,00	0	0,00	0	0,00		
1.06	PROGRAM PENUNJANG URUSAN PEMERINTAHAN DAERAH KABUPATEN/KOTA	2.938.558.624	76.820.278,00	77.917.600	0,00	0	0,00	0	0,00		
1.06	1.06.01.2.01	Perencanaan, Penganggaran, dan Evaluasi Kinerja Perangkat Daerah	22.328.231	0,00	0	0,00	0	0,00	0	0,00	
1.06	1.06.01.2.01.01	Penyusunan Dokumen Perencanaan Perangkat Daerah	14.652.731	0,00	0	0,00	0	0,00	0	0,00	
1.06	1.06.01.2.01.01	5.1.02	Belanja Barang dan Jasa	14.652.731	0,00	0	0,00	0	0,00	0	0,00
1.06	1.06.01.2.01.01	5.1.02.01	Belanja Barang	7.152.731	0,00	0	0,00	0	0,00	0	0,00
1.06	1.06.01.2.01.01	5.1.02.01.01	Belanja Barang Pakai Habis	7.152.731	0,00	0	0,00	0	0,00	0	0,00
1.06	1.06.01.2.01.01	5.1.02.01.01.0024	Belanja Alat/Bahan untuk Kegiatan Kantor-Alat Tulis Kantor	3.352.731	0,00	0	0,00	0	0,00	0	0,00
1.06	1.06.01.2.01.01	5.1.02.01.01.0052	Belanja Makanan dan Minuman Rapat	3.800.000	0,00	0	0,00	0	0,00	0	0,00
1.06	1.06.01.2.01.01	5.1.02.04	Belanja Perjalanan Dinas	7.500.000	0,00	0	0,00	0	0,00	0	0,00
1.06	1.06.01.2.01.01	5.1.02.04.01	Belanja Perjalanan Dinas Dalam Negeri	7.500.000	0,00	0	0,00	0	0,00	0	0,00
1.06	1.06.01.2.01.01	5.1.02.04.01.0003	Belanja Perjalanan Dinas Dalam Kota	7.500.000	0,00	0	0,00	0	0,00	0	0,00
1.06	1.06.01.2.01.07	Evaluasi Kinerja Perangkat Daerah	7.675.500	0,00	0	0,00	0	0,00	0	0,00	
1.06	1.06.01.2.01.07	5.1.02.01	Belanja Barang	4.675.500	0,00	0	0,00	0	0,00	0	0,00
1.06	1.06.01.2.01.07	5.1.02.01.01	Belanja Barang Pakai Habis	4.675.500	0,00	0	0,00	0	0,00	0	0,00
1.06	1.06.01.2.01.07	5.1.02.01.01.0024	Belanja Alat/Bahan untuk Kegiatan Kantor-Alat Tulis Kantor	1.625.500	0,00	0	0,00	0	0,00	0	0,00
1.06	1.06.01.2.01.07	5.1.02.01.01.0026	Belanja Alat/Bahan untuk Kegiatan Kantor- Bahan Cetak	200.000	0,00	0	0,00	0	0,00	0	0,00
1.06	1.06.01.2.01.07	5.1.02.01.01.0052	Belanja Makanan dan Minuman Rapat	2.850.000	0,00	0	0,00	0	0,00	0	0,00
1.06	1.06.01.2.01.07	5.1.02.04	Belanja Perjalanan Dinas	3.000.000	0,00	0	0,00	0	0,00	0	0,00
1.06	1.06.01.2.01.07	5.1.02.04.01	Belanja Perjalanan Dinas Dalam Negeri	3.000.000	0,00	0	0,00	0	0,00	0	0,00
1.06	1.06.01.2.01.07	5.1.02.04.01.0003	Belanja Perjalanan Dinas Dalam Kota	3.000.000	0,00	0	0,00	0	0,00	0	0,00
1.06	1.06.01.2.02	Administrasi Keuangan Perangkat Daerah	2.387.320.607	76.820.278,00	0	0,00	0	0,00	0	0,00	
1.06	1.06.01.2.02.01	Penyediaan Gaji dan Tunjangan ASN	2.371.917.952	76.820.278,00	0	0,00	0	0,00	0	0,00	
1.06	1.06.01.2.02.01	5.1.01	Belanja Pegawai	2.371.917.952	76.820.278,00	0	0,00	0	0,00	0	0,00
1.06	1.06.01.2.02.01	5.1.01.01	Belanja Gaji dan Tunjangan ASN	1.504.578.200	76.820.278,00	0	0,00	0	0,00	0	0,00
1.06	1.06.01.2.02.01	5.1.01.01.01	Belanja Gaji Pokok ASN	1.104.827.000	56.786.200,00	0	0,00	0	0,00	0	0,00
1.06	1.06.01.2.02.01	5.1.01.01.01.0001	Belanja Gaji Pokok PNS	1.104.827.000	56.786.200,00	0	0,00	0	0,00	0	0,00
1.06	1.06.01.2.02.01	5.1.01.01.02	Belanja Tunjangan Keluarga ASN	98.560.000	6.002.324,00	0	0,00	0	0,00	0	0,00
1.06	1.06.01.2.02.01	5.1.01.01.02.0001	Belanja Tunjangan Keluarga PNS	98.560.000	6.002.324,00	0	0,00	0	0,00	0	0,00
1.06	1.06.01.2.02.01	5.1.01.01.03	Belanja Tunjangan Jabatan ASN	101.848.000	5.380.000,00	0	0,00	0	0,00	0	0,00
1.06	1.06.01.2.02.01	5.1.01.01.03.0001	Belanja Tunjangan Jabatan PNS	101.848.000	5.380.000,00	0	0,00	0	0,00	0	0,00
1.06	1.06.01.2.02.01	5.1.01.01.05	Belanja Tunjangan Fungsional Umum ASN	35.401.000	1.660.000,00	0	0,00	0	0,00	0	0,00
1.06	1.06.01.2.02.01	5.1.01.01.05.0001	Belanja Tunjangan Fungsional Umum PNS	35.401.000	1.660.000,00	0	0,00	0	0,00	0	0,00
1.06	1.06.01.2.02.01	5.1.01.01.06	Belanja Tunjangan Beras ASN	62.043.000	3.621.000,00	0	0,00	0	0,00	0	0,00
1.06	1.06.01.2.02.01	5.1.01.01.06.0001	Belanja Tunjangan Beras PNS	62.043.000	3.621.000,00	0	0,00	0	0,00	0	0,00

Kode				Uraian Urusan, Organisasi, Program, Kegiatan dan Sub Kegiatan	Kelompok Belanja							
					Operasi		Modal		Tak Terduga		Transfer	
					Anggaran	Realisasi	Anggaran	Realisasi	Anggaran	Realisasi	Anggaran	Realisasi
1				2	3	4	5	6	7	8	9	10
1.06	1.06.0.00.0.00.01.0000	1.06.01.2.02.01	5.1.01.01.07	Belanja Tunjangan PPh/Tunjangan Khusus ASN	2.257.000	31.721.00	0	0,00	0	0,00	0	0,00
1.06	1.06.0.00.0.00.01.0000	1.06.01.2.02.01	5.1.01.01.07.0001	Belanja Tunjangan PPh/Tunjangan Khusus PNS	2.257.000	31.721.00	0	0,00	0	0,00	0	0,00
1.06	1.06.0.00.0.00.01.0000	1.06.01.2.02.01	5.1.01.01.08	Belanja Pembulatan Gaji ASN	15.720	743,00	0	0,00	0	0,00	0	0,00
1.06	1.06.0.00.0.00.01.0000	1.06.01.2.02.01	5.1.01.01.08.0001	Belanja Pembulatan Gaji PNS	15.720	743,00	0	0,00	0	0,00	0	0,00
1.06	1.06.0.00.0.00.01.0000	1.06.01.2.02.01	5.1.01.01.09	Belanja iuran Jaminan Kesehatan ASN	90.562.480	2.793.141,00	0	0,00	0	0,00	0	0,00
1.06	1.06.0.00.0.00.01.0000	1.06.01.2.02.01	5.1.01.01.09.0001	Belanja iuran Jaminan Kesehatan PNS	90.562.480	2.793.141,00	0	0,00	0	0,00	0	0,00
1.06	1.06.0.00.0.00.01.0000	1.06.01.2.02.01	5.1.01.01.10	Belanja iuran Jaminan Kecelakaan Kerja ASN	2.266.000	136.288,00	0	0,00	0	0,00	0	0,00
1.06	1.06.0.00.0.00.01.0000	1.06.01.2.02.01	5.1.01.01.10.0001	Belanja iuran Jaminan Kecelakaan Kerja PNS	2.266.000	136.288,00	0	0,00	0	0,00	0	0,00
1.06	1.06.0.00.0.00.01.0000	1.06.01.2.02.01	5.1.01.01.11	Belanja iuran Jaminan Kematian ASN	6.798.000	408.861,00	0	0,00	0	0,00	0	0,00
1.06	1.06.0.00.0.00.01.0000	1.06.01.2.02.01	5.1.01.01.11.0001	Belanja iuran Jaminan Kematian PNS	6.798.000	408.861,00	0	0,00	0	0,00	0	0,00
1.06	1.06.0.00.0.00.01.0000	1.06.01.2.02.01	5.1.01.02	Belanja Tambahan Penghasilan ASN	860.158.952	0,00	0	0,00	0	0,00	0	0,00
1.06	1.06.0.00.0.00.01.0000	1.06.01.2.02.01	5.1.01.02.01	Tambahan Penghasilan berdasarkan Beban Kerja ASN	860.158.952	0,00	0	0,00	0	0,00	0	0,00
1.06	1.06.0.00.0.00.01.0000	1.06.01.2.02.01	5.1.01.02.01.0001	Tambahan Penghasilan berdasarkan Beban Kerja PNS	860.158.952	0,00	0	0,00	0	0,00	0	0,00
1.06	1.06.0.00.0.00.01.0000	1.06.01.2.02.01	5.1.01.03	Tambahan Penghasilan berdasarkan Pertimbangan Objektif Lainnya ASN	7.180.800	0,00	0	0,00	0	0,00	0	0,00
1.06	1.06.0.00.0.00.01.0000	1.06.01.2.02.01	5.1.01.03.07	Belanja Honorarium	7.180.800	0,00	0	0,00	0	0,00	0	0,00
1.06	1.06.0.00.0.00.01.0000	1.06.01.2.02.01	5.1.01.03.07.0001	Belanja Honorarium Penanggungjawaban Pengelola Keuangan	7.180.800	0,00	0	0,00	0	0,00	0	0,00
1.06	1.06.0.00.0.00.01.0000	1.06.01.2.02.07		Koordinasi dan Penyusunan Laporan Keuangan Bulanan/ Triwulanan/ Semesteran SKPD	15.402.655	0,00	0	0,00	0	0,00	0	0,00
1.06	1.06.0.00.0.00.01.0000	1.06.01.2.02.07	5.1.02	Belanja Barang dan Jasa	15.402.655	0,00	0	0,00	0	0,00	0	0,00
1.06	1.06.0.00.0.00.01.0000	1.06.01.2.02.07	5.1.02.01	Belanja Barang	15.402.655	0,00	0	0,00	0	0,00	0	0,00
1.06	1.06.0.00.0.00.01.0000	1.06.01.2.02.07	5.1.02.01.01	Belanja Barang Pakai Habis	15.402.655	0,00	0	0,00	0	0,00	0	0,00
1.06	1.06.0.00.0.00.01.0000	1.06.01.2.02.07	5.1.02.01.01.0024	Belanja Alat/Bahan untuk Kegiatan Kantor-Alat Tulis Kantor	9.702.655	0,00	0	0,00	0	0,00	0	0,00
1.06	1.06.0.00.0.00.01.0000	1.06.01.2.02.07	5.1.02.01.01.0052	Belanja Makanan dan Minuman Rapat	5.700.000	0,00	0	0,00	0	0,00	0	0,00
1.06	1.06.0.00.0.00.01.0000	1.06.01.2.05		Administrasi Kepegawaian Perangkat Daerah	21.600.000	0,00	0	0,00	0	0,00	0	0,00
1.06	1.06.0.00.0.00.01.0000	1.06.01.2.05.02		Pengadaan Pakalan Dinas beserta Atribut Kelengkapannya	21.600.000	0,00	0	0,00	0	0,00	0	0,00
1.06	1.06.0.00.0.00.01.0000	1.06.01.2.05.02	5.1.02.01.01.0064	Belanja Pakalan Dinas Lapangan (PDL)	21.600.000	0,00	0	0,00	0	0,00	0	0,00
1.06	1.06.0.00.0.00.01.0000	1.06.01.2.05.05		Monitoring, Evaluasi, dan Penilaian Kinerja Pegawai	0	0,00	0	0,00	0	0,00	0	0,00
1.06	1.06.0.00.0.00.01.0000	1.06.01.2.05.05	5.1.02.01.01.0024	Belanja Alat/Bahan untuk Kegiatan Kantor-Alat Tulis Kantor	0	0,00	0	0,00	0	0,00	0	0,00
1.06	1.06.0.00.0.00.01.0000	1.06.01.2.05.05	5.1.02.01.01.0052	Belanja Makanan dan Minuman Rapat	0	0,00	0	0,00	0	0,00	0	0,00
1.06	1.06.0.00.0.00.01.0000	1.06.01.2.05.11		Bimbingan Teknis Implementasi Peraturan Perundang-Undangan	0	0,00	0	0,00	0	0,00	0	0,00
1.06	1.06.0.00.0.00.01.0000	1.06.01.2.05.11	5.1.02.02	Belanja Jasa	0	0,00	0	0,00	0	0,00	0	0,00
1.06	1.06.0.00.0.00.01.0000	1.06.01.2.05.11	5.1.02.02.12	Belanja Kursus/Pelatihan, Sosialisasi, Bimbingan Teknis serta Pendidikan dan Pelatihan	0	0,00	0	0,00	0	0,00	0	0,00
1.06	1.06.0.00.0.00.01.0000	1.06.01.2.05.11	5.1.02.02.12.0003	Belanja Bimbingan Teknis	0	0,00	0	0,00	0	0,00	0	0,00
1.06	1.06.0.00.0.00.01.0000	1.06.01.2.06		Administrasi Umum Perangkat Daerah	343.444.786	0,00	77.917.600	0,00	0	0,00	0	0,00
1.06	1.06.0.00.0.00.01.0000	1.06.01.2.06.01		Penyediaan Komponen Instalasi Listrik/Penerangan Bangunan Kantor	7.061.200	0,00	0	0,00	0	0,00	0	0,00
1.06	1.06.0.00.0.00.01.0000	1.06.01.2.06.01	5.1.02.01	Belanja Barang	7.061.200	0,00	0	0,00	0	0,00	0	0,00
1.06	1.06.0.00.0.00.01.0000	1.06.01.2.06.01	5.1.02.01.01	Belanja Barang Pakai Habis	7.061.200	0,00	0	0,00	0	0,00	0	0,00

Kode	Uraian Urusan, Organisasi, Program, Kegiatan dan Sub Kegiatan	Kelompok Belanja									
		Operasi		Modal		Tak Terduga		Transfer			
		Anggaran	Realisasi	Anggaran	Realisasi	Anggaran	Realisasi	Anggaran	Realisasi		
1	2	3	4	5	6	7	8	9	10		
1.06.1.06.0.00.01.0000	1.06.01.2.06.01	5.1.02.01.01.0031	Belanja Alat/Bahan untuk Kegiatan Kantor-Alat Listrik	7.061.200	0,00	0	0,00	0	0,00	0	0,00
1.06.1.06.0.00.01.0000	1.06.01.2.06.02		Penyediaan Peralatan dan Perlengkapan Kantor	57.623.674	0,00	77.917.600	0,00	0	0,00	0	0,00
1.06.1.06.0.00.01.0000	1.06.01.2.06.02	5.1.02.01.01.0012	Belanja Bahan-Bahan Lainnya	900.000	0,00	0	0,00	0	0,00	0	0,00
1.06.1.06.0.00.01.0000	1.06.01.2.06.02	5.1.02.01.01.0024	Belanja Alat/Bahan untuk Kegiatan Kantor-Alat Tulis Kantor	43.326.874	0,00	0	0,00	0	0,00	0	0,00
1.06.1.06.0.00.01.0000	1.06.01.2.06.02	5.1.02.01.01.0036	Belanja Alat/Bahan untuk Kegiatan Kantor-Alat/Bahan untuk Kegiatan Kantor Lainnya	13.396.800	0,00	0	0,00	0	0,00	0	0,00
1.06.1.06.0.00.01.0000	1.06.01.2.06.02	5.2.02	Belanja Modal Perawatan dan Mesin	0	0,00	77.917.600	0,00	0	0,00	0	0,00
1.06.1.06.0.00.01.0000	1.06.01.2.06.02	5.2.02.05	Belanja Modal Alat Kantor dan Rumah Tangga	0	0,00	48.917.600	0,00	0	0,00	0	0,00
1.06.1.06.0.00.01.0000	1.06.01.2.06.02	5.2.02.05.01	Belanja Modal Alat Kantor	0	0,00	10.000.000	0,00	0	0,00	0	0,00
1.06.1.06.0.00.01.0000	1.06.01.2.06.02	5.2.02.05.01.0005	Belanja Modal Alat Kantor Lainnya	0	0,00	10.000.000	0,00	0	0,00	0	0,00
1.06.1.06.0.00.01.0000	1.06.01.2.06.02	5.2.02.05.02	Belanja Modal Alat Rumah Tangga	0	0,00	38.917.600	0,00	0	0,00	0	0,00
1.06.1.06.0.00.01.0000	1.06.01.2.06.02	5.2.02.05.02.0006	Belanja Modal Alat Rumah Tangga Lainnya (Home Use)	0	0,00	38.917.600	0,00	0	0,00	0	0,00
1.06.1.06.0.00.01.0000	1.06.01.2.06.02	5.2.02.05.02.0007	Belanja Modal Alat Pemadam Kebakaran	0	0,00	800.000	0,00	0	0,00	0	0,00
1.06.1.06.0.00.01.0000	1.06.01.2.06.02	5.2.02.10	Belanja Modal Komputer	0	0,00	37.000.000	0,00	0	0,00	0	0,00
1.06.1.06.0.00.01.0000	1.06.01.2.06.02	5.2.02.10.01	Belanja Modal Komputer Unit	0	0,00	37.000.000	0,00	0	0,00	0	0,00
1.06.1.06.0.00.01.0000	1.06.01.2.06.02	5.2.02.10.01.0002	Belanja Modal Personal Computer	0	0,00	30.000.000	0,00	0	0,00	0	0,00
1.06.1.06.0.00.01.0000	1.06.01.2.06.02	5.2.02.10.01.0003	Belanja Modal Komputer Unit Lainnya	0	0,00	7.000.000	0,00	0	0,00	0	0,00
1.06.1.06.0.00.01.0000	1.06.01.2.06.04		Penyediaan Bahan Logistik Kantor	30.500.000	0,00	0	0,00	0	0,00	0	0,00
1.06.1.06.0.00.01.0000	1.06.01.2.06.04	5.1.02	Belanja Barang dan Jasa	30.500.000	0,00	0	0,00	0	0,00	0	0,00
1.06.1.06.0.00.01.0000	1.06.01.2.06.04	5.1.02.01	Belanja Barang	30.500.000	0,00	0	0,00	0	0,00	0	0,00
1.06.1.06.0.00.01.0000	1.06.01.2.06.04	5.1.02.01.01	Belanja Barang Pakai Habis	30.500.000	0,00	0	0,00	0	0,00	0	0,00
1.06.1.06.0.00.01.0000	1.06.01.2.06.04	5.1.02.01.01.0052	Belanja Makanan dan Minuman Rapat	25.300.000	0,00	0	0,00	0	0,00	0	0,00
1.06.1.06.0.00.01.0000	1.06.01.2.06.04	5.1.02.01.01.0053	Belanja Makanan dan Minuman Jamuan Tamu	5.200.000	0,00	0	0,00	0	0,00	0	0,00
1.06.1.06.0.00.01.0000	1.06.01.2.06.05		Penyediaan Barang Cetak dan Penggandaan	16.466.912	0,00	0	0,00	0	0,00	0	0,00
1.06.1.06.0.00.01.0000	1.06.01.2.06.05	5.1.02.01.01.0024	Belanja Alat/Bahan untuk Kegiatan Kantor-Alat Tulis Kantor	16.466.912	0,00	0	0,00	0	0,00	0	0,00
1.06.1.06.0.00.01.0000	1.06.01.2.06.06		Penyediaan Bahan Bacaan dan Peraturan Perundang-undangan	29.995.000	0,00	0	0,00	0	0,00	0	0,00
1.06.1.06.0.00.01.0000	1.06.01.2.06.06	5.1.02.02	Belanja Jasa	29.995.000	0,00	0	0,00	0	0,00	0	0,00
1.06.1.06.0.00.01.0000	1.06.01.2.06.06	5.1.02.02.01	Belanja Jasa Kantor	29.995.000	0,00	0	0,00	0	0,00	0	0,00
1.06.1.06.0.00.01.0000	1.06.01.2.06.06	5.1.02.02.01.0062	Belanja Langganan Jurnal/Surat Kabar/Majalah	29.995.000	0,00	0	0,00	0	0,00	0	0,00
1.06.1.06.0.00.01.0000	1.06.01.2.06.09		Penyelenggaraan Rapat Koordinasi dan Konsultasi SKPD	201.798.000	0,00	0	0,00	0	0,00	0	0,00
1.06.1.06.0.00.01.0000	1.06.01.2.06.09	5.1.02.04	Belanja Perjalanan Dinas	201.798.000	0,00	0	0,00	0	0,00	0	0,00
1.06.1.06.0.00.01.0000	1.06.01.2.06.09	5.1.02.04.01	Belanja Perjalanan Dinas Dalam Negeri	201.798.000	0,00	0	0,00	0	0,00	0	0,00
1.06.1.06.0.00.01.0000	1.06.01.2.06.09	5.1.02.04.01.0001	Belanja Perjalanan Dinas Biasa	176.298.000	0,00	0	0,00	0	0,00	0	0,00
1.06.1.06.0.00.01.0000	1.06.01.2.06.09	5.1.02.04.01.0003	Belanja Perjalanan Dinas Dalam Kota	25.500.000	0,00	0	0,00	0	0,00	0	0,00
1.06.1.06.0.00.01.0000	1.06.01.2.08		Penyediaan Jasa Penunjang Urusan Pemerintahan Daerah	51.130.000	0,00	0	0,00	0	0,00	0	0,00
1.06.1.06.0.00.01.0000	1.06.01.2.08.01		Penyediaan Jasa Surat Menyurat	7.480.000	0,00	0	0,00	0	0,00	0	0,00
1.06.1.06.0.00.01.0000	1.06.01.2.08.01	5.1.02.01	Belanja Barang	7.480.000	0,00	0	0,00	0	0,00	0	0,00
1.06.1.06.0.00.01.0000	1.06.01.2.08.01	5.1.02.01.01	Belanja Barang Pakai Habis	7.480.000	0,00	0	0,00	0	0,00	0	0,00
1.06.1.06.0.00.01.0000	1.06.01.2.08.01	5.1.02.01.01.0027	Belanja Alat/Bahan untuk Kegiatan Kantor-Benda Pos	7.480.000	0,00	0	0,00	0	0,00	0	0,00
1.06.1.06.0.00.01.0000	1.06.01.2.08.04		Penyediaan Jasa Pelayanan Umum Kantor	43.650.000	0,00	0	0,00	0	0,00	0	0,00

Kode	Uraian Urusan, Organisasi, Program, Kegiatan dan Sub Kegiatan	Kelompok Belanja									
		Operasi		Modal		Tak Terduga		Transfer			
		Anggaran	Realisasi	Anggaran	Realisasi	Anggaran	Realisasi	Anggaran	Realisasi		
1	2	3	4	5	6	7	8	9	10		
1.06.1.06.0.00.0.00.01.0000	1.06.01.2.08.04	5.1.02.01.01.0024	Belanja Alat/Bahan untuk Kegiatan Kantor-Alat Tulis Kantor	450.000	0,00	0	0,00	0	0,00	0	0,00
1.06.1.06.0.00.0.00.01.0000	1.06.01.2.08.04	5.1.02.02	Belanja Jasa	43.200.000	0,00	0	0,00	0	0,00	0	0,00
1.06.1.06.0.00.0.00.01.0000	1.06.01.2.08.04	5.1.02.02.01	Belanja Jasa Kantor	43.200.000	0,00	0	0,00	0	0,00	0	0,00
1.06.1.06.0.00.0.00.01.0000	1.06.01.2.08.04	5.1.02.02.01.0026	Belanja Jasa Tenaga Administrasi	21.600.000	0,00	0	0,00	0	0,00	0	0,00
1.06.1.06.0.00.0.00.01.0000	1.06.01.2.08.04	5.1.02.02.01.0030	Belanja Jasa Tenaga Kebersihan	21.600.000	0,00	0	0,00	0	0,00	0	0,00
1.06.1.06.0.00.0.00.01.0000	1.06.01.2.09		Pemeliharaan Barang Milik Daerah Penunjang Urusan Pemerintahan Daerah	112.735.000	0,00	0	0,00	0	0,00	0	0,00
1.06.1.06.0.00.0.00.01.0000	1.06.01.2.09.01		Penyediaan Jasa Pemeliharaan, Biaya Pemeliharaan, dan Pajak Kendaraan Perorangan Dinas atau Kendaraan Dinas Jabatan	79.390.000	0,00	0	0,00	0	0,00	0	0,00
1.06.1.06.0.00.0.00.01.0000	1.06.01.2.09.01	5.1.02.03	Belanja Pemeliharaan	79.390.000	0,00	0	0,00	0	0,00	0	0,00
1.06.1.06.0.00.0.00.01.0000	1.06.01.2.09.01	5.1.02.03.02	Belanja Pemeliharaan Peralatan dan Mesin	79.390.000	0,00	0	0,00	0	0,00	0	0,00
1.06.1.06.0.00.0.00.01.0000	1.06.01.2.09.01	5.1.02.03.02.0035	Belanja Pemeliharaan Alat Angkutan-Alat Angkutan Darat Bermotor-Kendaraan Dinas Bermotor Perorangan	79.390.000	0,00	0	0,00	0	0,00	0	0,00
1.06.1.06.0.00.0.00.01.0000	1.06.01.2.09.06		Pemeliharaan Peralatan dan Mesin Lainnya	12.825.000	0,00	0	0,00	0	0,00	0	0,00
1.06.1.06.0.00.0.00.01.0000	1.06.01.2.09.06	5.1.02.03.02.0405	Belanja Pemeliharaan Komputer-Komputer Unit- Personal Computer	7.500.000	0,00	0	0,00	0	0,00	0	0,00
1.06.1.06.0.00.0.00.01.0000	1.06.01.2.09.06	5.1.02.03.02.0406	Belanja Pemeliharaan Komputer-Komputer Unit- Komputer Unit Lainnya	5.325.000	0,00	0	0,00	0	0,00	0	0,00
1.06.1.06.0.00.0.00.01.0000	1.06.01.2.09.09		Pemeliharaan/Rehabilitasi Gedung Kantor dan Bangunan Lainnya	20.520.000	0,00	0	0,00	0	0,00	0	0,00
1.06.1.06.0.00.0.00.01.0000	1.06.01.2.09.09	5.1.02.03.03	Belanja Pemeliharaan Gedung dan Bangunan	20.520.000	0,00	0	0,00	0	0,00	0	0,00
1.06.1.06.0.00.0.00.01.0000	1.06.01.2.09.09	5.1.02.03.03.0001	Belanja Pemeliharaan Bangunan Gedung- Bangunan Gedung Tempat Kerja- Bangunan Gedung Kantor	20.520.000	0,00	0	0,00	0	0,00	0	0,00
1.06.1.06.0.00.0.00.01.0000	1.06.02		PROGRAM PEMBERDAYAAN SOSIAL	733.435.980	0,00	27.328.100	0,00	0	0,00	0	0,00
1.06.1.06.0.00.0.00.01.0000	1.06.02.2.03		Pengembangan Potensi Sumber Kesejahteraan Sosial Daerah Kabupaten/Kota	733.435.980	0,00	27.328.100	0,00	0	0,00	0	0,00
1.06.1.06.0.00.0.00.01.0000	1.06.02.2.03.01		Peningkatan Kemampuan Potensi Pekerja Sosial Masyarakat Kewenangan Kabupaten/Kota	146.101.800	0,00	27.328.100	0,00	0	0,00	0	0,00
1.06.1.06.0.00.0.00.01.0000	1.06.02.2.03.01	5.1.02.01	Belanja Barang	5.551.800	0,00	0	0,00	0	0,00	0	0,00
1.06.1.06.0.00.0.00.01.0000	1.06.02.2.03.01	5.1.02.01.01	Belanja Barang Pakai Habis	5.551.800	0,00	0	0,00	0	0,00	0	0,00
1.06.1.06.0.00.0.00.01.0000	1.06.02.2.03.01	5.1.02.01.01.0024	Belanja Alat/Bahan untuk Kegiatan Kantor-Alat Tulis Kantor	991.800	0,00	0	0,00	0	0,00	0	0,00
1.06.1.06.0.00.0.00.01.0000	1.06.02.2.03.01	5.1.02.01.01.0052	Belanja Makanan dan Minuman Rapat	4.560.000	0,00	0	0,00	0	0,00	0	0,00
1.06.1.06.0.00.0.00.01.0000	1.06.02.2.03.01	5.1.02.02	Belanja Jasa	132.000.000	0,00	0	0,00	0	0,00	0	0,00
1.06.1.06.0.00.0.00.01.0000	1.06.02.2.03.01	5.1.02.02.01	Belanja Jasa Kantor	132.000.000	0,00	0	0,00	0	0,00	0	0,00
1.06.1.06.0.00.0.00.01.0000	1.06.02.2.03.01	5.1.02.02.01.0020	Belanja Jasa Tenaga Perencanaan Sosial	132.000.000	0,00	0	0,00	0	0,00	0	0,00
1.06.1.06.0.00.0.00.01.0000	1.06.02.2.03.01	5.1.02.04	Belanja Perjalanan Dinas	8.550.000	0,00	0	0,00	0	0,00	0	0,00
1.06.1.06.0.00.0.00.01.0000	1.06.02.2.03.01	5.1.02.04.01	Belanja Perjalanan Dinas Dalam Negeri	8.550.000	0,00	0	0,00	0	0,00	0	0,00
1.06.1.06.0.00.0.00.01.0000	1.06.02.2.03.01	5.1.02.04.01.0001	Belanja Perjalanan Dinas Biasa	8.550.000	0,00	0	0,00	0	0,00	0	0,00
1.06.1.06.0.00.0.00.01.0000	1.06.02.2.03.01	5.2.02	Belanja Modal Peralatan dan Mesin	0	0,00	27.328.100	0,00	0	0,00	0	0,00
1.06.1.06.0.00.0.00.01.0000	1.06.02.2.03.01	5.2.02.05	Belanja Modal Alat Kantor dan Rumah Tangga	0	0,00	27.328.100	0,00	0	0,00	0	0,00
1.06.1.06.0.00.0.00.01.0000	1.06.02.2.03.01	5.2.02.05.02	Belanja Modal Alat Rumah Tangga	0	0,00	27.328.100	0,00	0	0,00	0	0,00
1.06.1.06.0.00.0.00.01.0000	1.06.02.2.03.01	5.2.02.05.02.0006	Belanja Modal Alat Rumah Tangga Lainnya (Home Use)	0	0,00	27.328.100	0,00	0	0,00	0	0,00
1.06.1.06.0.00.0.00.01.0000	1.06.02.2.03.02		Peningkatan Kemampuan Potensi Tenaga Kesejahteraan Sosial Kecamatan Kewenangan Kabupaten/Kota	193.230.600	0,00	0	0,00	0	0,00	0	0,00

Kode				Uraian Urusan, Organisasi, Program, Kegiatan dan Sub Kegiatan	Kelompok Belanja							
					Operasi		Modal		Tak Terduga		Transfer	
					Anggaran	Realisasi	Anggaran	Realisasi	Anggaran	Realisasi	Anggaran	Realisasi
1	2	3	4	5	6	7	8	9	10			
1.06	1.06.0.00.0.00.01.0000	1.06.02.2.03.02	5.1.02	Belanja Barang dan Jasa	193.230.600	0,00	0	0,00	0	0,00	0	0,00
1.06	1.06.0.00.0.00.01.0000	1.06.02.2.03.02	5.1.02.01	Belanja Barang	12.278.600	0,00	0	0,00	0	0,00	0	0,00
1.06	1.06.0.00.0.00.01.0000	1.06.02.2.03.02	5.1.02.01.01	Belanja Barang Pakai Habis	12.278.600	0,00	0	0,00	0	0,00	0	0,00
1.06	1.06.0.00.0.00.01.0000	1.06.02.2.03.02	5.1.02.01.01.0005	Belanja Bahan-Bahan Baku	3.000.000	0,00	0	0,00	0	0,00	0	0,00
1.06	1.06.0.00.0.00.01.0000	1.06.02.2.03.02	5.1.02.01.01.0024	Belanja Alat/Bahan untuk Kegiatan Kantor-Alat Tulis Kantor	5.428.600	0,00	0	0,00	0	0,00	0	0,00
1.06	1.06.0.00.0.00.01.0000	1.06.02.2.03.02	5.1.02.01.01.0052	Belanja Makanan dan Minuman Rapat	3.800.000	0,00	0	0,00	0	0,00	0	0,00
1.06	1.06.0.00.0.00.01.0000	1.06.02.2.03.02	5.1.02.02	Belanja Jasa	162.000.000	0,00	0	0,00	0	0,00	0	0,00
1.06	1.06.0.00.0.00.01.0000	1.06.02.2.03.02	5.1.02.02.01	Belanja jasa Kantor	162.000.000	0,00	0	0,00	0	0,00	0	0,00
1.06	1.06.0.00.0.00.01.0000	1.06.02.2.03.02	5.1.02.02.01.0020	Belanja Jasa Tenaga Penanganan Sosial	162.000.000	0,00	0	0,00	0	0,00	0	0,00
1.06	1.06.0.00.0.00.01.0000	1.06.02.2.03.02	5.1.02.04	Belanja Perjalanan Dinas	19.002.000	0,00	0	0,00	0	0,00	0	0,00
1.06	1.06.0.00.0.00.01.0000	1.06.02.2.03.02	5.1.02.04.01	Belanja Perjalanan Dinas Dalam Negeri	19.002.000	0,00	0	0,00	0	0,00	0	0,00
1.06	1.06.0.00.0.00.01.0000	1.06.02.2.03.02	5.1.02.04.01.0001	Belanja Perjalanan Dinas Biasa	11.502.000	0,00	0	0,00	0	0,00	0	0,00
1.06	1.06.0.00.0.00.01.0000	1.06.02.2.03.02	5.1.02.04.01.0003	Belanja Perjalanan Dinas Dalam Kota	7.500.000	0,00	0	0,00	0	0,00	0	0,00
1.06	1.06.0.00.0.00.01.0000	1.06.02.2.03.03		Peningkatan Kemampuan Potensi Sumber Kesejahteraan Sosial Keluarga Kewenangan Kabupaten/Kota	348.460.780	0,00	0	0,00	0	0,00	0	0,00
1.06	1.06.0.00.0.00.01.0000	1.06.02.2.03.03	5.1.02.01	Belanja Barang	23.678.780	0,00	0	0,00	0	0,00	0	0,00
1.06	1.06.0.00.0.00.01.0000	1.06.02.2.03.03	5.1.02.01.01	Belanja Barang Pakai Habis	23.678.780	0,00	0	0,00	0	0,00	0	0,00
1.06	1.06.0.00.0.00.01.0000	1.06.02.2.03.03	5.1.02.01.01.0005	Belanja Bahan-Bahan Baku	3.000.000	0,00	0	0,00	0	0,00	0	0,00
1.06	1.06.0.00.0.00.01.0000	1.06.02.2.03.03	5.1.02.01.01.0024	Belanja Alat/Bahan untuk Kegiatan Kantor-Alat Tulis Kantor	13.078.780	0,00	0	0,00	0	0,00	0	0,00
1.06	1.06.0.00.0.00.01.0000	1.06.02.2.03.03	5.1.02.01.01.0052	Belanja Makanan dan Minuman Rapat	7.600.000	0,00	0	0,00	0	0,00	0	0,00
1.06	1.06.0.00.0.00.01.0000	1.06.02.2.03.03	5.1.02.02	Belanja Jasa	289.200.000	0,00	0	0,00	0	0,00	0	0,00
1.06	1.06.0.00.0.00.01.0000	1.06.02.2.03.03	5.1.02.02.01	Belanja jasa Kantor	289.200.000	0,00	0	0,00	0	0,00	0	0,00
1.06	1.06.0.00.0.00.01.0000	1.06.02.2.03.03	5.1.02.02.01.0020	Belanja Jasa Tenaga Penanganan Sosial	289.200.000	0,00	0	0,00	0	0,00	0	0,00
1.06	1.06.0.00.0.00.01.0000	1.06.02.2.03.03	5.1.02.04	Belanja Perjalanan Dinas	35.582.000	0,00	0	0,00	0	0,00	0	0,00
1.06	1.06.0.00.0.00.01.0000	1.06.02.2.03.03	5.1.02.04.01	Belanja Perjalanan Dinas Dalam Negeri	35.582.000	0,00	0	0,00	0	0,00	0	0,00
1.06	1.06.0.00.0.00.01.0000	1.06.02.2.03.03	5.1.02.04.01.0001	Belanja Perjalanan Dinas Biasa	17.582.000	0,00	0	0,00	0	0,00	0	0,00
1.06	1.06.0.00.0.00.01.0000	1.06.02.2.03.03	5.1.02.04.01.0003	Belanja Perjalanan Dinas Dalam Kota	18.000.000	0,00	0	0,00	0	0,00	0	0,00
1.06	1.06.0.00.0.00.01.0000	1.06.02.2.03.05		Peningkatan Kemampuan Sumber Daya Manusia dan Penguatan Lembaga Konsultasi Kesejahteraan Keluarga (LK3)	45.642.800	0,00	0	0,00	0	0,00	0	0,00
1.06	1.06.0.00.0.00.01.0000	1.06.02.2.03.05	5.1.02.01	Belanja Barang	3.642.800	0,00	0	0,00	0	0,00	0	0,00
1.06	1.06.0.00.0.00.01.0000	1.06.02.2.03.05	5.1.02.01.01	Belanja Barang Pakai Habis	3.642.800	0,00	0	0,00	0	0,00	0	0,00
1.06	1.06.0.00.0.00.01.0000	1.06.02.2.03.05	5.1.02.01.01.0024	Belanja Alat/Bahan untuk Kegiatan Kantor-Alat Tulis Kantor	1.362.800	0,00	0	0,00	0	0,00	0	0,00
1.06	1.06.0.00.0.00.01.0000	1.06.02.2.03.05	5.1.02.01.01.0052	Belanja Makanan dan Minuman Rapat	2.280.000	0,00	0	0,00	0	0,00	0	0,00
1.06	1.06.0.00.0.00.01.0000	1.06.02.2.03.05	5.1.02.02	Belanja Jasa	36.000.000	0,00	0	0,00	0	0,00	0	0,00
1.06	1.06.0.00.0.00.01.0000	1.06.02.2.03.05	5.1.02.02.01	Belanja jasa Kantor	36.000.000	0,00	0	0,00	0	0,00	0	0,00
1.06	1.06.0.00.0.00.01.0000	1.06.02.2.03.05	5.1.02.02.01.0006	Honorarium Penyuluhan atau Pendampingan	36.000.000	0,00	0	0,00	0	0,00	0	0,00
1.06	1.06.0.00.0.00.01.0000	1.06.02.2.03.05	5.1.02.04	Belanja Perjalanan Dinas	6.000.000	0,00	0	0,00	0	0,00	0	0,00
1.06	1.06.0.00.0.00.01.0000	1.06.02.2.03.05	5.1.02.04.01	Belanja Perjalanan Dinas Dalam Negeri	6.000.000	0,00	0	0,00	0	0,00	0	0,00
1.06	1.06.0.00.0.00.01.0000	1.06.02.2.03.05	5.1.02.04.01.0003	Belanja Perjalanan Dinas Dalam Kota	6.000.000	0,00	0	0,00	0	0,00	0	0,00
1.06	1.06.0.00.0.00.01.0000	1.06.04		PROGRAM REHABILITASI SOSIAL	899.128.600	0,00	300.000.000	0,00	0	0,00	0	0,00
1.06	1.06.0.00.0.00.01.0000	1.06.04.2.01		Rehabilitasi Sosial Dasar Penyandang Disabilitas Terlantar, Anak Terlantar, Lanjut Usia Terlantar, serta Gelandangan Pengemis di Luar Panti Sosial	670.882.800	0,00	300.000.000	0,00	0	0,00	0	0,00
1.06	1.06.0.00.0.00.01.0000	1.06.04.2.01.01		Penyediaan Perumahan	433.845.700	0,00	0	0,00	0	0,00	0	0,00
1.06	1.06.0.00.0.00.01.0000	1.06.04.2.01.01	5.1.02.01	Belanja Barang	3.345.700	0,00	0	0,00	0	0,00	0	0,00

Kode	Uraian Urusan, Organisasi, Program, Kegiatan dan Sub Kegiatan	Kelompok Belanja									
		Operasi		Modal		Tak Terduga		Transfer			
		Anggaran	Realisasi	Anggaran	Realisasi	Anggaran	Realisasi	Anggaran	Realisasi		
1	2	3	4	5	6	7	8	9	10		
1.06.1.06.0.00.0.00.01.0000	1.06.04.2.01.01	5.1.02.01.01	Belanja Barang Pakai Habis	3.345.700	0,00	0	0,00	0	0,00	0	0,00
1.06.1.06.0.00.0.00.01.0000	1.06.04.2.01.01	5.1.02.01.01.0024	Belanja Alat/Bahan untuk Kegiatan Kantor-Alat Tulis Kantor	2.145.700	0,00	0	0,00	0	0,00	0	0,00
1.06.1.06.0.00.0.00.01.0000	1.06.04.2.01.01	5.1.02.01.01.0026	Belanja Alat/Bahan untuk Kegiatan Kantor- Bahan Cetak	1.200.000	0,00	0	0,00	0	0,00	0	0,00
1.06.1.06.0.00.0.00.01.0000	1.06.04.2.01.01	5.1.02.04	Belanja Perjalanan Dinas	10.500.000	0,00	0	0,00	0	0,00	0	0,00
1.06.1.06.0.00.0.00.01.0000	1.06.04.2.01.01	5.1.02.04.01	Belanja Perjalanan Dinas Dalam Negeri	10.500.000	0,00	0	0,00	0	0,00	0	0,00
1.06.1.06.0.00.0.00.01.0000	1.06.04.2.01.01	5.1.02.04.01.0003	Belanja Perjalanan Dinas Dalam Kota	10.500.000	0,00	0	0,00	0	0,00	0	0,00
1.06.1.06.0.00.0.00.01.0000	1.06.04.2.01.01	5.1.06	Belanja Bantuan Sosial	420.000.000	0,00	0	0,00	0	0,00	0	0,00
1.06.1.06.0.00.0.00.01.0000	1.06.04.2.01.01	5.1.06.01	Belanja Bantuan Sosial kepada Individu	420.000.000	0,00	0	0,00	0	0,00	0	0,00
1.06.1.06.0.00.0.00.01.0000	1.06.04.2.01.01	5.1.06.01.01	Belanja Bantuan Sosial Uang yang direncanakan kepada Individu	420.000.000	0,00	0	0,00	0	0,00	0	0,00
1.06.1.06.0.00.0.00.01.0000	1.06.04.2.01.01	5.1.06.01.01.0001	Belanja Bantuan Sosial Uang yang Direncanakan kepada Individu	420.000.000	0,00	0	0,00	0	0,00	0	0,00
1.06.1.06.0.00.0.00.01.0000	1.06.04.2.01.02		Penyediaan Sandang	0	0,00	0	0,00	0	0,00	0	0,00
1.06.1.06.0.00.0.00.01.0000	1.06.04.2.01.02	5.1.02	Belanja Barang dan Jasa	0	0,00	0	0,00	0	0,00	0	0,00
1.06.1.06.0.00.0.00.01.0000	1.06.04.2.01.02	5.1.02.01	Belanja Barang	0	0,00	0	0,00	0	0,00	0	0,00
1.06.1.06.0.00.0.00.01.0000	1.06.04.2.01.02	5.1.02.01.01	Belanja Barang Pakai Habis	0	0,00	0	0,00	0	0,00	0	0,00
1.06.1.06.0.00.0.00.01.0000	1.06.04.2.01.02	5.1.02.01.01.0024	Belanja Alat/Bahan untuk Kegiatan Kantor-Alat Tulis Kantor	0	0,00	0	0,00	0	0,00	0	0,00
1.06.1.06.0.00.0.00.01.0000	1.06.04.2.01.02	5.1.02.01.01.0026	Belanja Alat/Bahan untuk Kegiatan Kantor- Bahan Cetak	0	0,00	0	0,00	0	0,00	0	0,00
1.06.1.06.0.00.0.00.01.0000	1.06.04.2.01.02	5.1.02.01.01.0027	Belanja Alat/Bahan untuk Kegiatan Kantor-Benda Pos	0	0,00	0	0,00	0	0,00	0	0,00
1.06.1.06.0.00.0.00.01.0000	1.06.04.2.01.02	5.1.02.01.01.0039	Belanja Persediaan untuk Dijual/Diserahkan- Persediaan untuk Dijual/Diserahkan kepada Masyarakat	0	0,00	0	0,00	0	0,00	0	0,00
1.06.1.06.0.00.0.00.01.0000	1.06.04.2.01.02	5.1.02.02	Belanja Jasa	0	0,00	0	0,00	0	0,00	0	0,00
1.06.1.06.0.00.0.00.01.0000	1.06.04.2.01.02	5.1.02.02.04	Belanja Sewa Peralatan dan Mesin	0	0,00	0	0,00	0	0,00	0	0,00
1.06.1.06.0.00.0.00.01.0000	1.06.04.2.01.02	5.1.02.02.04.0035	Belanja Sewa Kendaraan Dinas Bermotor Perorangan	0	0,00	0	0,00	0	0,00	0	0,00
1.06.1.06.0.00.0.00.01.0000	1.06.04.2.01.02	5.1.02.04	Belanja Perjalanan Dinas	0	0,00	0	0,00	0	0,00	0	0,00
1.06.1.06.0.00.0.00.01.0000	1.06.04.2.01.02	5.1.02.04.01	Belanja Perjalanan Dinas Dalam Negeri	0	0,00	0	0,00	0	0,00	0	0,00
1.06.1.06.0.00.0.00.01.0000	1.06.04.2.01.02	5.1.02.04.01.0003	Belanja Perjalanan Dinas Dalam Kota	0	0,00	0	0,00	0	0,00	0	0,00
1.06.1.06.0.00.0.00.01.0000	1.06.04.2.01.03		Penyediaan Alat Bantu	162.395.100	0,00	0	0,00	0	0,00	0	0,00
1.06.1.06.0.00.0.00.01.0000	1.06.04.2.01.03	5.1.02.01	Belanja Barang	140.393.100	0,00	0	0,00	0	0,00	0	0,00
1.06.1.06.0.00.0.00.01.0000	1.06.04.2.01.03	5.1.02.01.01	Belanja Barang Pakai Habis	140.393.100	0,00	0	0,00	0	0,00	0	0,00
1.06.1.06.0.00.0.00.01.0000	1.06.04.2.01.03	5.1.02.01.01.0024	Belanja Alat/Bahan untuk Kegiatan Kantor-Alat Tulis Kantor	1.842.100	0,00	0	0,00	0	0,00	0	0,00
1.06.1.06.0.00.0.00.01.0000	1.06.04.2.01.03	5.1.02.01.01.0026	Belanja Alat/Bahan untuk Kegiatan Kantor- Bahan Cetak	798.000	0,00	0	0,00	0	0,00	0	0,00
1.06.1.06.0.00.0.00.01.0000	1.06.04.2.01.03	5.1.02.01.01.0027	Belanja Alat/Bahan untuk Kegiatan Kantor-Benda Pos	253.000	0,00	0	0,00	0	0,00	0	0,00
1.06.1.06.0.00.0.00.01.0000	1.06.04.2.01.03	5.1.02.01.01.0039	Belanja Persediaan untuk Dijual/Diserahkan- Persediaan untuk Dijual/Diserahkan kepada Masyarakat	137.500.000	0,00	0	0,00	0	0,00	0	0,00
1.06.1.06.0.00.0.00.01.0000	1.06.04.2.01.03	5.1.02.04	Belanja Perjalanan Dinas	22.002.000	0,00	0	0,00	0	0,00	0	0,00
1.06.1.06.0.00.0.00.01.0000	1.06.04.2.01.03	5.1.02.04.01	Belanja Perjalanan Dinas Dalam Negeri	22.002.000	0,00	0	0,00	0	0,00	0	0,00
1.06.1.06.0.00.0.00.01.0000	1.06.04.2.01.03	5.1.02.04.01.0001	Belanja Perjalanan Dinas Biasa	11.502.000	0,00	0	0,00	0	0,00	0	0,00
1.06.1.06.0.00.0.00.01.0000	1.06.04.2.01.03	5.1.02.04.01.0003	Belanja Perjalanan Dinas Dalam Kota	10.500.000	0,00	0	0,00	0	0,00	0	0,00
1.06.1.06.0.00.0.00.01.0000	1.06.04.2.01.10		Pemberian Layanan Kedaruratan	74.642.000	0,00	300.000.000	0,00	0	0,00	0	0,00
1.06.1.06.0.00.0.00.01.0000	1.06.04.2.01.10	5.1.02.01	Belanja Barang	7.650.000	0,00	0	0,00	0	0,00	0	0,00
1.06.1.06.0.00.0.00.01.0000	1.06.04.2.01.10	5.1.02.01.01	Belanja Barang Pakai Habis	7.650.000	0,00	0	0,00	0	0,00	0	0,00
1.06.1.06.0.00.0.00.01.0000	1.06.04.2.01.10	5.1.02.01.01.0002	Belanja Bahan-Bahan Kimia	980.000	0,00	0	0,00	0	0,00	0	0,00

Kode	Uraian Urusan, Organisasi, Program, Kegiatan dan Sub Kegiatan	Kelompok Belanja									
		Operasi		Modal		Tak Terduga		Transfer			
		Anggaran	Realisasi	Anggaran	Realisasi	Anggaran	Realisasi	Anggaran	Realisasi		
1	2	3	4	5	6	7	8	9	10		
1.06.1.06.0.00.0.00.01.0000	1.06.04.2.01.10	5.1.02.01.01.0012	Belanja Bahan-Bahan Lainnya	2.800.000	0,00	0	0,00	0	0,00	0	0,00
1.06.1.06.0.00.0.00.01.0000	1.06.04.2.01.10	5.1.02.01.01.0024	Belanja Alat/Bahan untuk Kegiatan Kantor-Alat Tulis Kantor	3.072.000	0,00	0	0,00	0	0,00	0	0,00
1.06.1.06.0.00.0.00.01.0000	1.06.04.2.01.10	5.1.02.01.01.0026	Belanja Alat/Bahan untuk Kegiatan Kantor- Bahan Cetak	600.000	0,00	0	0,00	0	0,00	0	0,00
1.06.1.06.0.00.0.00.01.0000	1.06.04.2.01.10	5.1.02.01.01.0027	Belanja Alat/Bahan untuk Kegiatan Kantor-Benda Pos	198.000	0,00	0	0,00	0	0,00	0	0,00
1.06.1.06.0.00.0.00.01.0000	1.06.04.2.01.10	5.1.02.02	Belanja Jasa	8.340.000	0,00	0	0,00	0	0,00	0	0,00
1.06.1.06.0.00.0.00.01.0000	1.06.04.2.01.10	5.1.02.02.01	Belanja Jasa Kantor	800.000	0,00	0	0,00	0	0,00	0	0,00
1.06.1.06.0.00.0.00.01.0000	1.06.04.2.01.10	5.1.02.02.01.0004	Honorarium Tim Pelaksana Kegiatan dan Sekretariat Tim Pelaksana Kegiatan	800.000	0,00	0	0,00	0	0,00	0	0,00
1.06.1.06.0.00.0.00.01.0000	1.06.04.2.01.10	5.1.02.02.04	Belanja Sewa Peralatan dan Mesin	7.540.000	0,00	0	0,00	0	0,00	0	0,00
1.06.1.06.0.00.0.00.01.0000	1.06.04.2.01.10	5.1.02.02.04.0035	Belanja Sewa Kendaraan Dinas Bermotor Perorangan	7.540.000	0,00	0	0,00	0	0,00	0	0,00
1.06.1.06.0.00.0.00.01.0000	1.06.04.2.01.10	5.1.02.04	Belanja Perjalanan Dinas	57.452.000	0,00	0	0,00	0	0,00	0	0,00
1.06.1.06.0.00.0.00.01.0000	1.06.04.2.01.10	5.1.02.04.01	Belanja Perjalanan Dinas Dalam Negeri	57.452.000	0,00	0	0,00	0	0,00	0	0,00
1.06.1.06.0.00.0.00.01.0000	1.06.04.2.01.10	5.1.02.04.01.0001	Belanja Perjalanan Dinas Biasa	49.502.000	0,00	0	0,00	0	0,00	0	0,00
1.06.1.06.0.00.0.00.01.0000	1.06.04.2.01.10	5.1.02.04.01.0003	Belanja Perjalanan Dinas Dalam Kota	7.950.000	0,00	0	0,00	0	0,00	0	0,00
1.06.1.06.0.00.0.00.01.0000	1.06.04.2.01.10	5.1.02.05	Belanja Uang dan/atau jasa untuk Diberikan kepada Pihak Ketiga/Pihak Lain/Masyarakat	1.200.000	0,00	0	0,00	0	0,00	0	0,00
1.06.1.06.0.00.0.00.01.0000	1.06.04.2.01.10	5.1.02.05.02	Belanja Jasa yang Diberikan kepada Pihak Ketiga/Pihak Lain/Masyarakat	1.200.000	0,00	0	0,00	0	0,00	0	0,00
1.06.1.06.0.00.0.00.01.0000	1.06.04.2.01.10	5.1.02.05.02.0001	Belanja Jasa yang Diberikan kepada Pihak Ketiga/Pihak Lain	1.200.000	0,00	0	0,00	0	0,00	0	0,00
1.06.1.06.0.00.0.00.01.0000	1.06.04.2.01.10	5.2.02	Belanja Modal Peralatan dan Mesin	0	0,00	300.000.000	0,00	0	0,00	0	0,00
1.06.1.06.0.00.0.00.01.0000	1.06.04.2.01.10	5.2.02.02	Belanja Modal Alat Angkutan	0	0,00	300.000.000	0,00	0	0,00	0	0,00
1.06.1.06.0.00.0.00.01.0000	1.06.04.2.01.10	5.2.02.02.01	Belanja Modal Alat Angkutan Darat Bermotor	0	0,00	300.000.000	0,00	0	0,00	0	0,00
1.06.1.06.0.00.0.00.01.0000	1.06.04.2.01.10	5.2.02.02.01.0006	Belanja Modal Kendaraan Bermotor Khusus	0	0,00	300.000.000	0,00	0	0,00	0	0,00
1.06.1.06.0.00.0.00.01.0000	1.06.04.2.02		Rehabilitasi Sosial Penyandang Masalah Kesejahteraan Sosial (PMKS) Lainnya Bukan Korban HIV/AIDS dan NAPZA di Luar Pantii Sosial	228.245.800	0,00	0	0,00	0	0,00	0	0,00
1.06.1.06.0.00.0.00.01.0000	1.06.04.2.02.01		Pemberian Layanan Data dan Pengaduan	41.224.800	0,00	0	0,00	0	0,00	0	0,00
1.06.1.06.0.00.0.00.01.0000	1.06.04.2.02.01	5.1.02	Belanja Barang dan jasa	41.224.800	0,00	0	0,00	0	0,00	0	0,00
1.06.1.06.0.00.0.00.01.0000	1.06.04.2.02.01	5.1.02.01	Belanja Barang	22.924.800	0,00	0	0,00	0	0,00	0	0,00
1.06.1.06.0.00.0.00.01.0000	1.06.04.2.02.01	5.1.02.01.01	Belanja Barang Pakai Habis	22.924.800	0,00	0	0,00	0	0,00	0	0,00
1.06.1.06.0.00.0.00.01.0000	1.06.04.2.02.01	5.1.02.01.01.0024	Belanja Alat/Bahan untuk Kegiatan Kantor-Alat Tulis Kantor	19.620.800	0,00	0	0,00	0	0,00	0	0,00
1.06.1.06.0.00.0.00.01.0000	1.06.04.2.02.01	5.1.02.01.01.0027	Belanja Alat/Bahan untuk Kegiatan Kantor-Benda Pos	264.000	0,00	0	0,00	0	0,00	0	0,00
1.06.1.06.0.00.0.00.01.0000	1.06.04.2.02.01	5.1.02.01.01.0052	Belanja Makanan dan Minuman Rapat	3.040.000	0,00	0	0,00	0	0,00	0	0,00
1.06.1.06.0.00.0.00.01.0000	1.06.04.2.02.01	5.1.02.02	Belanja Jasa	10.800.000	0,00	0	0,00	0	0,00	0	0,00
1.06.1.06.0.00.0.00.01.0000	1.06.04.2.02.01	5.1.02.02.01	Belanja Jasa Kantor	10.800.000	0,00	0	0,00	0	0,00	0	0,00
1.06.1.06.0.00.0.00.01.0000	1.06.04.2.02.01	5.1.02.02.01.0020	Belanja jasa Tenaga Penanganan Sosial	10.800.000	0,00	0	0,00	0	0,00	0	0,00
1.06.1.06.0.00.0.00.01.0000	1.06.04.2.02.01	5.1.02.04	Belanja Perjalanan Dinas	7.500.000	0,00	0	0,00	0	0,00	0	0,00
1.06.1.06.0.00.0.00.01.0000	1.06.04.2.02.01	5.1.02.04.01	Belanja Perjalanan Dinas Dalam Negeri	7.500.000	0,00	0	0,00	0	0,00	0	0,00
1.06.1.06.0.00.0.00.01.0000	1.06.04.2.02.01	5.1.02.04.01.0003	Belanja Perjalanan Dinas Dalam Kota	7.500.000	0,00	0	0,00	0	0,00	0	0,00
1.06.1.06.0.00.0.00.01.0000	1.06.04.2.02.01	5.1.02.05	Belanja Uang dan/atau jasa untuk Diberikan kepada Pihak Ketiga/Pihak Lain/Masyarakat	0	0,00	0	0,00	0	0,00	0	0,00

Kode	Uraian Urusan, Organisasi, Program, Kegiatan dan Sub Kegiatan			Kelompok Belanja								
				Operasi		Modal		Tak Terduga		Transfer		
				Anggaran	Realisasi	Anggaran	Realisasi	Anggaran	Realisasi	Anggaran	Realisasi	
1	2	3	4	5	6	7	8	9	10			
1.06	1.06.0.00.0.00.01.0000	1.06.04.2.02.01	5.1.02.05.02	Belanja Jasa yang Diberikan kepada Pihak Ketiga/Pihak Lain/Masyarakat	0	0,00	0	0,00	0	0,00	0	0,00
1.06	1.06.0.00.0.00.01.0000	1.06.04.2.02.01	5.1.02.05.02.0001	Belanja Jasa yang Diberikan kepada Pihak Ketiga/Pihak Lain	0	0,00	0	0,00	0	0,00	0	0,00
1.06	1.06.0.00.0.00.01.0000	1.06.04.2.02.08		Pemberian Bimbingan Sosial kepada Keluarga Penyandang Masalah Kesejahteraan Sosial (PMKS) Lainnya Bukan Korban HIV/AIDS dan NAPZA	155.366.000	0,00	0	0,00	0	0,00	0	0,00
1.06	1.06.0.00.0.00.01.0000	1.06.04.2.02.08	5.1.02.01	Belanja Barang	113.866.000	0,00	0	0,00	0	0,00	0	0,00
1.06	1.06.0.00.0.00.01.0000	1.06.04.2.02.08	5.1.02.01.01	Belanja Barang Pakai Habis	113.866.000	0,00	0	0,00	0	0,00	0	0,00
1.06	1.06.0.00.0.00.01.0000	1.06.04.2.02.08	5.1.02.01.01.0005	Belanja Bahan-Bahan Baku	48.000.000	0,00	0	0,00	0	0,00	0	0,00
1.06	1.06.0.00.0.00.01.0000	1.06.04.2.02.08	5.1.02.01.01.0024	Belanja Alat/Bahan untuk Kegiatan Kantor-Alat Tulis Kantor	1.796.000	0,00	0	0,00	0	0,00	0	0,00
1.06	1.06.0.00.0.00.01.0000	1.06.04.2.02.08	5.1.02.01.01.0026	Belanja Alat/Bahan untuk Kegiatan Kantor- Bahan Cetak	760.000	0,00	0	0,00	0	0,00	0	0,00
1.06	1.06.0.00.0.00.01.0000	1.06.04.2.02.08	5.1.02.01.01.0027	Belanja Alat/Bahan untuk Kegiatan Kantor-Benda Pos	110.000	0,00	0	0,00	0	0,00	0	0,00
1.06	1.06.0.00.0.00.01.0000	1.06.04.2.02.08	5.1.02.01.01.0036	Belanja Alat/Bahan untuk Kegiatan Kantor- Alat/Bahan untuk Kegiatan Kantor Lainnya	0	0,00	0	0,00	0	0,00	0	0,00
1.06	1.06.0.00.0.00.01.0000	1.06.04.2.02.08	5.1.02.01.01.0039	Belanja Persediaan untuk Dijual/Diserahkan- Persediaan untuk Dijual/Diserahkan kepada Masyarakat	48.000.000	0,00	0	0,00	0	0,00	0	0,00
1.06	1.06.0.00.0.00.01.0000	1.06.04.2.02.08	5.1.02.01.01.0052	Belanja Makanan dan Minuman Rapat	15.200.000	0,00	0	0,00	0	0,00	0	0,00
1.06	1.06.0.00.0.00.01.0000	1.06.04.2.02.08	5.1.02.02	Belanja Jasa	24.000.000	0,00	0	0,00	0	0,00	0	0,00
1.06	1.06.0.00.0.00.01.0000	1.06.04.2.02.08	5.1.02.02.01	Belanja Jasa Kantor	24.000.000	0,00	0	0,00	0	0,00	0	0,00
1.06	1.06.0.00.0.00.01.0000	1.06.04.2.02.08	5.1.02.02.01.0003	Honorarium Narasumber atau Pembahas, Moderator, Pembawa Acara, dan Panitia	24.000.000	0,00	0	0,00	0	0,00	0	0,00
1.06	1.06.0.00.0.00.01.0000	1.06.04.2.02.08	5.1.02.02.01.0004	Honorarium Tim Pelaksana Kegiatan dan Sekretaris Tim Pelaksana Kegiatan	0	0,00	0	0,00	0	0,00	0	0,00
1.06	1.06.0.00.0.00.01.0000	1.06.04.2.02.08	5.1.02.02.05	Belanja Sewa Gedung dan Bangunan	0	0,00	0	0,00	0	0,00	0	0,00
1.06	1.06.0.00.0.00.01.0000	1.06.04.2.02.08	5.1.02.02.05.0043	Belanja Sewa Hotel	0	0,00	0	0,00	0	0,00	0	0,00
1.06	1.06.0.00.0.00.01.0000	1.06.04.2.02.08	5.1.02.04	Belanja Perjalanan Dinas	17.500.000	0,00	0	0,00	0	0,00	0	0,00
1.06	1.06.0.00.0.00.01.0000	1.06.04.2.02.08	5.1.02.04.01	Belanja Perjalanan Dinas Dalam Negeri	17.500.000	0,00	0	0,00	0	0,00	0	0,00
1.06	1.06.0.00.0.00.01.0000	1.06.04.2.02.08	5.1.02.04.01.0003	Belanja Perjalanan Dinas Dalam Kota	17.500.000	0,00	0	0,00	0	0,00	0	0,00
1.06	1.06.0.00.0.00.01.0000	1.06.04.2.02.13		Pemberian Layanan Rujukan	0	0,00	0	0,00	0	0,00	0	0,00
1.06	1.06.0.00.0.00.01.0000	1.06.04.2.02.13	5.1.02.01	Belanja Barang	0	0,00	0	0,00	0	0,00	0	0,00
1.06	1.06.0.00.0.00.01.0000	1.06.04.2.02.13	5.1.02.01.01	Belanja Barang Pakai Habis	0	0,00	0	0,00	0	0,00	0	0,00
1.06	1.06.0.00.0.00.01.0000	1.06.04.2.02.13	5.1.02.01.01.0024	Belanja Alat/Bahan untuk Kegiatan Kantor-Alat Tulis Kantor	0	0,00	0	0,00	0	0,00	0	0,00
1.06	1.06.0.00.0.00.01.0000	1.06.04.2.02.13	5.1.02.01.01.0027	Belanja Alat/Bahan untuk Kegiatan Kantor-Benda Pos	0	0,00	0	0,00	0	0,00	0	0,00
1.06	1.06.0.00.0.00.01.0000	1.06.04.2.02.13	5.1.02.01.01.0052	Belanja Makanan dan Minuman Rapat	0	0,00	0	0,00	0	0,00	0	0,00
1.06	1.06.0.00.0.00.01.0000	1.06.04.2.02.13	5.1.02.04	Belanja Perjalanan Dinas	0	0,00	0	0,00	0	0,00	0	0,00
1.06	1.06.0.00.0.00.01.0000	1.06.04.2.02.13	5.1.02.04.01	Belanja Perjalanan Dinas Dalam Negeri	0	0,00	0	0,00	0	0,00	0	0,00
1.06	1.06.0.00.0.00.01.0000	1.06.04.2.02.13	5.1.02.04.01.0001	Belanja Perjalanan Dinas Biasa	0	0,00	0	0,00	0	0,00	0	0,00
1.06	1.06.0.00.0.00.01.0000	1.06.04.2.02.13	5.2.02	Belanja Modal Peralatan dan Mesin	0	0,00	0	0,00	0	0,00	0	0,00
1.06	1.06.0.00.0.00.01.0000	1.06.04.2.02.13	5.2.02.10	Belanja Modal Komputer	0	0,00	0	0,00	0	0,00	0	0,00
1.06	1.06.0.00.0.00.01.0000	1.06.04.2.02.13	5.2.02.10.01	Belanja Modal Komputer Unik	0	0,00	0	0,00	0	0,00	0	0,00
1.06	1.06.0.00.0.00.01.0000	1.06.04.2.02.13	5.2.02.10.01.0003	Belanja Modal Komputer Unik Lainnya	0	0,00	0	0,00	0	0,00	0	0,00
1.06	1.06.0.00.0.00.01.0000	1.06.04.2.02.14		Kerja Sama antar Lembaga dan Kemitraan dalam Pelaksanaan Rehabilitasi Sosial Kabupaten/Kota	31.655.000	0,00	0	0,00	0	0,00	0	0,00

Kode	Uraian Urusan, Organisasi, Program, Kegiatan dan Sub Kegiatan	Kelompok Belanja										
		Operasi		Modal		Tak Terduga		Transfer				
		Anggaran	Realisasi	Anggaran	Realisasi	Anggaran	Realisasi	Anggaran	Realisasi			
1	2	3	4	5	6	7	8	9	10			
1.06	1.06.0.00.0.00.01.0000	1.06.04.2.02.14	5.1.02	Belanja Barang dan Jasa	31.655.000	0,00	0	0,00	0	0,00	0	0,00
1.06	1.06.0.00.0.00.01.0000	1.06.04.2.02.14	5.1.02.01	Belanja Barang	1.707.000	0,00	0	0,00	0	0,00	0	0,00
1.06	1.06.0.00.0.00.01.0000	1.06.04.2.02.14	5.1.02.01.01	Belanja Barang Pakai Habis	1.707.000	0,00	0	0,00	0	0,00	0	0,00
1.06	1.06.0.00.0.00.01.0000	1.06.04.2.02.14	5.1.02.01.01.0024	Belanja Alat/Bahan untuk Kegiatan Kantor-Alat Tulis Kantor	1.707.000	0,00	0	0,00	0	0,00	0	0,00
1.06	1.06.0.00.0.00.01.0000	1.06.04.2.02.14	5.1.02.01.01.0027	Belanja Alat/Bahan untuk Kegiatan Kantor-Benda Pos	0	0,00	0	0,00	0	0,00	0	0,00
1.06	1.06.0.00.0.00.01.0000	1.06.04.2.02.14	5.1.02.04	Belanja Perjalanan Dinas	29.948.000	0,00	0	0,00	0	0,00	0	0,00
1.06	1.06.0.00.0.00.01.0000	1.06.04.2.02.14	5.1.02.04.01	Belanja Perjalanan Dinas Dalam Negeri	29.948.000	0,00	0	0,00	0	0,00	0	0,00
1.06	1.06.0.00.0.00.01.0000	1.06.04.2.02.14	5.1.02.04.01.0001	Belanja Perjalanan Dinas Biasa	26.948.000	0,00	0	0,00	0	0,00	0	0,00
1.06	1.06.0.00.0.00.01.0000	1.06.04.2.02.14	5.1.02.04.01.0003	Belanja Perjalanan Dinas Dalam Kota	3.000.000	0,00	0	0,00	0	0,00	0	0,00
1.06	1.06.0.00.0.00.01.0000	1.06.04.2.02.14	5.1.05	Belanja Hibah	0	0,00	0	0,00	0	0,00	0	0,00
1.06	1.06.0.00.0.00.01.0000	1.06.04.2.02.14	5.1.05.05	Belanja Hibah kepada Badan, Lembaga, Organisasi, Komunitas yang Berbadan Hukum Indonesia	0	0,00	0	0,00	0	0,00	0	0,00
1.06	1.06.0.00.0.00.01.0000	1.06.04.2.02.14	5.1.05.05.02	Belanja Hibah kepada Badan dan Lembaga Nirlaba, Sukarela dan Sosial yang Telah Memiliki Surat Keterangan Terdaftar	0	0,00	0	0,00	0	0,00	0	0,00
1.06	1.06.0.00.0.00.01.0000	1.06.04.2.02.14	5.1.05.05.02.0001	Belanja Hibah Uang kepada Badan dan Lembaga Nirlaba, Sukarela dan Sosial yang Telah Memiliki Surat Keterangan Terdaftar	0	0,00	0	0,00	0	0,00	0	0,00
1.06	1.06.0.00.0.00.01.0000	1.06.05		PROGRAM PERLINDUNGAN DAN JAMINAN SOSIAL	776.696.400	0,00	0	0,00	0	0,00	0	0,00
1.06	1.06.0.00.0.00.01.0000	1.06.05.2.02		Pengelolaan Data Fakir Miskin Cakupan Daerah Kabupaten/Kota	776.696.400	0,00	0	0,00	0	0,00	0	0,00
1.06	1.06.0.00.0.00.01.0000	1.06.05.2.02.01		Pendataan Fakir Miskin Cakupan Daerah Kabupaten/Kota	66.948.000	0,00	0	0,00	0	0,00	0	0,00
1.06	1.06.0.00.0.00.01.0000	1.06.05.2.02.01	5.1.02	Belanja Barang dan Jasa	66.948.000	0,00	0	0,00	0	0,00	0	0,00
1.06	1.06.0.00.0.00.01.0000	1.06.05.2.02.01	5.1.02.01	Belanja Barang	7.826.000	0,00	0	0,00	0	0,00	0	0,00
1.06	1.06.0.00.0.00.01.0000	1.06.05.2.02.01	5.1.02.01.01	Belanja Barang Pakai Habis	7.826.000	0,00	0	0,00	0	0,00	0	0,00
1.06	1.06.0.00.0.00.01.0000	1.06.05.2.02.01	5.1.02.01.01.0024	Belanja Alat/Bahan untuk Kegiatan Kantor-Alat Tulis Kantor	5.926.000	0,00	0	0,00	0	0,00	0	0,00
1.06	1.06.0.00.0.00.01.0000	1.06.05.2.02.01	5.1.02.01.01.0052	Belanja Makanan dan Minuman Rapat	1.900.000	0,00	0	0,00	0	0,00	0	0,00
1.06	1.06.0.00.0.00.01.0000	1.06.05.2.02.01	5.1.02.02	Belanja Jasa	22.800.000	0,00	0	0,00	0	0,00	0	0,00
1.06	1.06.0.00.0.00.01.0000	1.06.05.2.02.01	5.1.02.02.01	Belanja jasa Kantor	22.800.000	0,00	0	0,00	0	0,00	0	0,00
1.06	1.06.0.00.0.00.01.0000	1.06.05.2.02.01	5.1.02.02.01.0020	Belanja jasa Tenaga Penanganan Sosial	22.800.000	0,00	0	0,00	0	0,00	0	0,00
1.06	1.06.0.00.0.00.01.0000	1.06.05.2.02.01	5.1.02.04	Belanja Perjalanan Dinas	36.322.000	0,00	0	0,00	0	0,00	0	0,00
1.06	1.06.0.00.0.00.01.0000	1.06.05.2.02.01	5.1.02.04.01	Belanja Perjalanan Dinas Dalam Negeri	36.322.000	0,00	0	0,00	0	0,00	0	0,00
1.06	1.06.0.00.0.00.01.0000	1.06.05.2.02.01	5.1.02.04.01.0001	Belanja Perjalanan Dinas Biasa	13.972.000	0,00	0	0,00	0	0,00	0	0,00
1.06	1.06.0.00.0.00.01.0000	1.06.05.2.02.01	5.1.02.04.01.0003	Belanja Perjalanan Dinas Dalam Kota	22.350.000	0,00	0	0,00	0	0,00	0	0,00
1.06	1.06.0.00.0.00.01.0000	1.06.05.2.02.02		Pengelolaan Data Fakir Miskin Cakupan Daerah Kabupaten/Kota	217.777.400	0,00	0	0,00	0	0,00	0	0,00
1.06	1.06.0.00.0.00.01.0000	1.06.05.2.02.02	5.1.02.01	Belanja Barang	22.693.400	0,00	0	0,00	0	0,00	0	0,00
1.06	1.06.0.00.0.00.01.0000	1.06.05.2.02.02	5.1.02.01.01	Belanja Barang Pakai Habis	22.693.400	0,00	0	0,00	0	0,00	0	0,00
1.06	1.06.0.00.0.00.01.0000	1.06.05.2.02.02	5.1.02.01.01.0024	Belanja Alat/Bahan untuk Kegiatan Kantor-Alat Tulis Kantor	11.937.400	0,00	0	0,00	0	0,00	0	0,00
1.06	1.06.0.00.0.00.01.0000	1.06.05.2.02.02	5.1.02.01.01.0026	Belanja Alat/Bahan untuk Kegiatan Kantor- Bahan Cetak	1.256.000	0,00	0	0,00	0	0,00	0	0,00
1.06	1.06.0.00.0.00.01.0000	1.06.05.2.02.02	5.1.02.01.01.0052	Belanja Makanan dan Minuman Rapat	9.500.000	0,00	0	0,00	0	0,00	0	0,00
1.06	1.06.0.00.0.00.01.0000	1.06.05.2.02.02	5.1.02.02	Belanja jasa	120.000.000	0,00	0	0,00	0	0,00	0	0,00
1.06	1.06.0.00.0.00.01.0000	1.06.05.2.02.02	5.1.02.02.01	Belanja jasa Kantor	120.000.000	0,00	0	0,00	0	0,00	0	0,00
1.06	1.06.0.00.0.00.01.0000	1.06.05.2.02.02	5.1.02.02.01.0020	Belanja jasa Tenaga Penanganan Sosial	120.000.000	0,00	0	0,00	0	0,00	0	0,00
1.06	1.06.0.00.0.00.01.0000	1.06.05.2.02.02	5.1.02.04	Belanja Perjalanan Dinas	75.084.000	0,00	0	0,00	0	0,00	0	0,00

Kode	Uraian Urusan, Organisasi, Program, Kegiatan dan Sub Kegiatan	Kelompok Belanja									
		Operasi		Modal		Tak Terduga		Transfer			
		Anggaran	Realisasi	Anggaran	Realisasi	Anggaran	Realisasi	Anggaran	Realisasi		
1	2	3	4	5	6	7	8	9	10		
1.06.1.06.0.00.0.00.01.0000	1.06.05.2.02.02	5.1.02.04.01	Belanja Perjalanan Dinas Dalam Negeri	75.084.000	0,00	0	0,00	0	0,00	0	0,00
1.06.1.06.0.00.0.00.01.0000	1.06.05.2.02.02	5.1.02.04.01.0001	Belanja Perjalanan Dinas Biasa	45.084.000	0,00	0	0,00	0	0,00	0	0,00
1.06.1.06.0.00.0.00.01.0000	1.06.05.2.02.02	5.1.02.04.01.0003	Belanja Perjalanan Dinas Dalam Kota	30.000.000	0,00	0	0,00	0	0,00	0	0,00
1.06.1.06.0.00.0.00.01.0000	1.06.05.2.02.04		Fasilitasi Bantuan Pengembangan Ekonomi Masyarakat	491.971.000	0,00	0	0,00	0	0,00	0	0,00
1.06.1.06.0.00.0.00.01.0000	1.06.05.2.02.04	5.1.02.01	Belanja Barang	265.889.000	0,00	0	0,00	0	0,00	0	0,00
1.06.1.06.0.00.0.00.01.0000	1.06.05.2.02.04	5.1.02.01.01	Belanja Barang Pakai Habis	265.889.000	0,00	0	0,00	0	0,00	0	0,00
1.06.1.06.0.00.0.00.01.0000	1.06.05.2.02.04	5.1.02.01.01.0024	Belanja Alat/Bahan untuk Kegiatan Kantor-Alat Tulis Kantor	3.859.000	0,00	0	0,00	0	0,00	0	0,00
1.06.1.06.0.00.0.00.01.0000	1.06.05.2.02.04	5.1.02.01.01.0039	Belanja Persediaan untuk Dijual/Diserahkan-Persediaan untuk Dijual/Diserahkan kepada Masyarakat	255.000.000	0,00	0	0,00	0	0,00	0	0,00
1.06.1.06.0.00.0.00.01.0000	1.06.05.2.02.04	5.1.02.01.01.0052	Belanja Makanan dan Minuman Rapat	7.030.000	0,00	0	0,00	0	0,00	0	0,00
1.06.1.06.0.00.0.00.01.0000	1.06.05.2.02.04	5.1.02.04	Belanja Perjalanan Dinas	38.582.000	0,00	0	0,00	0	0,00	0	0,00
1.06.1.06.0.00.0.00.01.0000	1.06.05.2.02.04	5.1.02.04.01	Belanja Perjalanan Dinas Dalam Negeri	38.582.000	0,00	0	0,00	0	0,00	0	0,00
1.06.1.06.0.00.0.00.01.0000	1.06.05.2.02.04	5.1.02.04.01.0001	Belanja Perjalanan Dinas Biasa	17.582.000	0,00	0	0,00	0	0,00	0	0,00
1.06.1.06.0.00.0.00.01.0000	1.06.05.2.02.04	5.1.02.04.01.0003	Belanja Perjalanan Dinas Dalam Kota	21.000.000	0,00	0	0,00	0	0,00	0	0,00
1.06.1.06.0.00.0.00.01.0000	1.06.05.2.02.04	5.1.06	Belanja Bantuan Sosial	187.500.000	0,00	0	0,00	0	0,00	0	0,00
1.06.1.06.0.00.0.00.01.0000	1.06.05.2.02.04	5.1.06.01	Belanja Bantuan Sosial kepada Individu	187.500.000	0,00	0	0,00	0	0,00	0	0,00
1.06.1.06.0.00.0.00.01.0000	1.06.05.2.02.04	5.1.06.01.01	Belanja Bantuan Sosial Uang yang direncanakan kepada Individu	187.500.000	0,00	0	0,00	0	0,00	0	0,00
1.06.1.06.0.00.0.00.01.0000	1.06.05.2.02.04	5.1.06.01.01.0001	Belanja Bantuan Sosial Uang yang Direncanakan kepada Individu	187.500.000	0,00	0	0,00	0	0,00	0	0,00
1.06.1.06.0.00.0.00.01.0000	1.06.06		PROGRAM PENANGANAN BENCANA	280.833.900	0,00	0	0,00	0	0,00	0	0,00
1.06.1.06.0.00.0.00.01.0000	1.06.06.2.01		Perlindungan Sosial Korban Bencana Alam dan Sosial Kabupaten/Kota	280.833.900	0,00	0	0,00	0	0,00	0	0,00
1.06.1.06.0.00.0.00.01.0000	1.06.06.2.01.01		Penyediaan Makanan	159.586.900	0,00	0	0,00	0	0,00	0	0,00
1.06.1.06.0.00.0.00.01.0000	1.06.06.2.01.01	5.1.02	Belanja Barang dan Jasa	159.586.900	0,00	0	0,00	0	0,00	0	0,00
1.06.1.06.0.00.0.00.01.0000	1.06.06.2.01.01	5.1.02.01	Belanja Barang	124.336.900	0,00	0	0,00	0	0,00	0	0,00
1.06.1.06.0.00.0.00.01.0000	1.06.06.2.01.01	5.1.02.01.01	Belanja Barang Pakai Habis	124.336.900	0,00	0	0,00	0	0,00	0	0,00
1.06.1.06.0.00.0.00.01.0000	1.06.06.2.01.01	5.1.02.01.01.0024	Belanja Alat/Bahan untuk Kegiatan Kantor-Alat Tulis Kantor	1.336.900	0,00	0	0,00	0	0,00	0	0,00
1.06.1.06.0.00.0.00.01.0000	1.06.06.2.01.01	5.1.02.01.01.0039	Belanja Persediaan untuk Dijual/Diserahkan-Persediaan untuk Dijual/Diserahkan kepada Masyarakat	93.000.000	0,00	0	0,00	0	0,00	0	0,00
1.06.1.06.0.00.0.00.01.0000	1.06.06.2.01.01	5.1.02.01.01.0057	Belanja Makanan dan Minuman pada Fasilitas Pelayanan Urusan Sosial	30.000.000	0,00	0	0,00	0	0,00	0	0,00
1.06.1.06.0.00.0.00.01.0000	1.06.06.2.01.01	5.1.02.02	Belanja Jasa	5.250.000	0,00	0	0,00	0	0,00	0	0,00
1.06.1.06.0.00.0.00.01.0000	1.06.06.2.01.01	5.1.02.02.01	Belanja Jasa Kantor	5.250.000	0,00	0	0,00	0	0,00	0	0,00
1.06.1.06.0.00.0.00.01.0000	1.06.06.2.01.01	5.1.02.02.01.0020	Belanja Jasa Tenaga Penanganan Sosial	5.250.000	0,00	0	0,00	0	0,00	0	0,00
1.06.1.06.0.00.0.00.01.0000	1.06.06.2.01.01	5.1.02.04	Belanja Perjalanan Dinas	30.000.000	0,00	0	0,00	0	0,00	0	0,00
1.06.1.06.0.00.0.00.01.0000	1.06.06.2.01.01	5.1.02.04.01	Belanja Perjalanan Dinas Dalam Negeri	30.000.000	0,00	0	0,00	0	0,00	0	0,00
1.06.1.06.0.00.0.00.01.0000	1.06.06.2.01.01	5.1.02.04.01.0003	Belanja Perjalanan Dinas Dalam Kota	30.000.000	0,00	0	0,00	0	0,00	0	0,00
1.06.1.06.0.00.0.00.01.0000	1.06.06.2.01.02		Penyediaan Sandang	49.552.000	0,00	0	0,00	0	0,00	0	0,00
1.06.1.06.0.00.0.00.01.0000	1.06.06.2.01.02	5.1.02.01	Belanja Barang	49.552.000	0,00	0	0,00	0	0,00	0	0,00
1.06.1.06.0.00.0.00.01.0000	1.06.06.2.01.02	5.1.02.01.01	Belanja Barang Pakai Habis	49.552.000	0,00	0	0,00	0	0,00	0	0,00
1.06.1.06.0.00.0.00.01.0000	1.06.06.2.01.02	5.1.02.01.01.0024	Belanja Alat/Bahan untuk Kegiatan Kantor-Alat Tulis Kantor	802.000	0,00	0	0,00	0	0,00	0	0,00
1.06.1.06.0.00.0.00.01.0000	1.06.06.2.01.02	5.1.02.01.01.0039	Belanja Persediaan untuk Dijual/Diserahkan-Persediaan untuk Dijual/Diserahkan kepada Masyarakat	48.750.000	0,00	0	0,00	0	0,00	0	0,00
1.06.1.06.0.00.0.00.01.0000	1.06.06.2.01.04		Penanganan Khusus bagi Kelompok Rentan	71.695.000	0,00	0	0,00	0	0,00	0	0,00



PEMERINTAH KABUPATEN HUMBANG HASUNDUTAN

REKAPITULASI BARANG KE NERACA

PER 31-Dec-2023

Provinsi : PROVINSI SUMATERA UTARA
Kab./Kota : PEMERINTAH KABUPATEN HUMBANG HASUNDUTAN
Bidang : Bidang Sosial
Unit Organisasi : DINAS SOSIAL
Sub Unit Organisasi : DINAS SOSIAL
U P B : DINAS SOSIAL

KODE	NAMA BARANG	NILAI (Rp.)
1.3	ASET TETAP	1.235.354.647,00
1	TANAH	83.200.000,00
1.01	TANAH	83.200.000,00
2	PERALATAN DAN MESIN	1.152.154.647,00
2.01	ALAT BESAR	0,00
2.02	ALAT ANGKUTAN	514.498.555,00
2.03	ALAT BENGKEL DAN ALAT UKUR	0,00
2.04	ALAT PERTANIAN	0,00
2.05	ALAT KANTOR DAN RUMAH TANGGA	229.785.000,00
2.06	ALAT STUDIO, KOMUNIKASI DAN PEMANCAR	9.235.000,00
2.07	ALAT KEDOKTERAN DAN KESEHATAN	0,00
2.08	ALAT LABORATORIUM	0,00
2.09	ALAT PERSENJATAAN	0,00
2.10	KOMPUTER	328.286.092,00
2.11	ALAT EKSPLORASI	0,00
2.12	ALAT PENGEBORAN	0,00
2.13	ALAT PRODUKSI, PENGOLAHAN DAN PEMURNIAN	0,00
2.14	ALAT BANTU EKSPLORASI	0,00
2.15	ALAT KESELAMATAN KERJA	70.350.000,00
2.16	ALAT PERAGA	0,00
2.17	PERALATAN PROSES/PRODUKSI	0,00
2.18	RAMBU - RAMBU	0,00
2.19	PERALATAN OLAH RAGA	0,00
3	GEDUNG DAN BANGUNAN	0,00
3.01	BANGUNAN GEDUNG	0,00
3.02	MONUMEN	0,00
3.03	BANGUNAN MENARA	0,00
3.04	TUGU TITIK KONTROL/PASTI	0,00
4	JALAN, JARINGAN DAN IRIGASI	0,00
4.01	JALAN DAN JEMBATAN	0,00
4.02	BANGUNAN AIR	0,00
4.03	INSTALASI	0,00
4.04	JARINGAN	0,00
5	ASET TETAP LAINNYA	0,00
5.01	BAHAN PERPUSTAKAAN	0,00
5.02	BARANG BERCORAK KESENIAN/KEBUDAYAAN/OLAHRAGA	0,00
5.03	HEWAN	0,00
5.04	BIOTA PERAIRAN	0,00
5.05	TANAMAN	0,00
5.06	BARANG KOLEKSI NON BUDAYA	0,00
5.07	ASET TETAP DALAM RENOVASI	0,00
6	KONSTRUKSI DALAM Pengerjaan	0,00
6.01	KONSTRUKSI DALAM Pengerjaan	0,00
1.5	ASET LAINNYA	0,00
2	KEMITRAAN DENGAN PIHAK KETIGA	0,00
2.01	KEMITRAAN DENGAN PIHAK KETIGA	0,00



PEMERINTAH KABUPATEN HUMBANG HASUNDUTAN
REKAPITULASI BARANG KE NERACA

PER 31-Dec-2023

Provinsi : PROVINSI SUMATERA UTARA
Kab./Kota : PEMERINTAH KABUPATEN HUMBANG HASUNDUTAN
Bidang : Bidang Sosial
Unit Organisasi : DINAS SOSIAL
Sub Unit Organisasi : DINAS SOSIAL
U P B : DINAS SOSIAL

KODE	NAMA BARANG	NILAI (Rp.)
3	ASET TIDAK BERWUJUD	0,00
3.01	ASET TIDAK BERWUJUD	0,00
4	ASET LAIN-LAIN	0,00
4.01	ASET LAIN-LAIN	0,00



PEMERINTAH KABUPATEN HUMBANG HASUNDUTAN

REKAPITULASI BARANG KE NERACA

PER 31-Des-2022

Provinsi : PROVINSI SUMATERA UTARA
Kab./Kota : PEMERINTAH KABUPATEN HUMBANG HASUNDUTAN
Bidang : Bidang Sosial
Unit Organisasi : DINAS SOSIAL
Sub Unit Organisasi : DINAS SOSIAL
U P B : DINAS SOSIAL

KODE	NAMA BARANG	NILAI (Rp.)
1.3	ASET TETAP	
		1.195.221.713,67
1	TANAH	0,00
1.01	TANAH	0,00
2	PERALATAN DAN MESIN	786.055.047,00
2.01	ALAT BESAR	0,00
2.02	ALAT ANGKUTAN	247.858.555,00
2.03	ALAT BENGKEL DAN ALAT UKUR	0,00
2.04	ALAT PERTANIAN	0,00
2.05	ALAT KANTOR DAN RUMAH TANGGA	185.160.400,00
2.06	ALAT STUDIO, KOMUNIKASI DAN PEMANCAR	8.300.000,00
2.07	ALAT KEDOKTERAN DAN KESEHATAN	0,00
2.08	ALAT LABORATORIUM	0,00
2.09	ALAT PERSENJATAAN	0,00
2.10	KOMPUTER	291.386.092,00
2.11	ALAT EKSPLORASI	0,00
2.12	ALAT PENGEBORAN	0,00
2.13	ALAT PRODUKSI, PENGOLAHAN DAN PEMURNIAN	0,00
2.14	ALAT BANTU EKSPLORASI	0,00
2.15	ALAT KESELAMATAN KERJA	53.350.000,00
2.16	ALAT PERAGA	0,00
2.17	PERALATAN PROSES/PRODUKSI	0,00
2.18	RAMBU - RAMBU	0,00
2.19	PERALATAN OLAH RAGA	0,00
3	GEDUNG DAN BANGUNAN	409.166.666,67
3.01	BANGUNAN GEDUNG	409.166.666,67
3.02	MONUMEN	0,00
3.03	BANGUNAN MENARA	0,00
3.04	TUGU TITIK KONTROL/PASTI	0,00
4	JALAN, JARINGAN DAN IRIGASI	0,00
4.01	JALAN DAN JEMBATAN	0,00
4.02	BANGUNAN AIR	0,00
4.03	INSTALASI	0,00
4.04	JARINGAN	0,00
5	ASET TETAP LAINNYA	0,00
5.01	BAHAN PERPUSTAKAAN	0,00
5.02	BARANG BERCORAK KESENIAN/KEBUDAYAAN/OLAHRAGA	0,00
5.03	HEWAN	0,00
5.04	BIOTA PERAIRAN	0,00
5.05	TANAMAN	0,00
5.06	BARANG KOLEKSI NON BUDAYA	0,00
5.07	ASET TETAP DALAM RENOVASI	0,00
6	KONSTRUKSI DALAM Pengerjaan	0,00
6.01	KONSTRUKSI DALAM Pengerjaan	0,00
1.5	ASET LAINNYA	0,00
2	KEMITRAAN DENGAN PIHAK KETIGA	0,00
2.01	KEMITRAAN DENGAN PIHAK KETIGA	0,00



PEMERINTAH KABUPATEN HUMBANG HASUNDUTAN

REKAPITULASI BARANG KE NERACA

PER 31-Des-2022

Provinsi : PROVINSI SUMATERA UTARA
Kab./Kota : PEMERINTAH KABUPATEN HUMBANG HASUNDUTAN
Bidang : Bidang Sosial
Unit Organisasi : DINAS SOSIAL
Sub Unit Organisasi : DINAS SOSIAL
U P B : DINAS SOSIAL

KODE	NAMA BARANG	NILAI (Rp.)
3	ASET TIDAK BERWUJUD	0,00
3.01	ASET TIDAK BERWUJUD	0,00
4	ASET LAIN-LAIN	0,00
4.01	ASET LAIN-LAIN	0,00



PEMERINTAH KABUPATEN HUMBANG HASUNDUTAN
REKAPITULASI MUTASI BARANG

TAHUN ANGGARAN 2023

BIDANG PEMERINTAHAN : 9 Bidang Sosial
UNIT ORGANISASI : 9.1 DINAS SOSIAL
SUB UNIT ORGANISASI : 9.1.1 DINAS SOSIAL
UNIT PENGGUNA BARANG : 9.1.1.1 DINAS SOSIAL

KODE	NAMA BARANG	KEADAAN PER 31 DESEMBER 2022	BERKURANG	BERTAMBAH	KEADAAN PER 31 DESEMBER 2023	AKUMULASI PENYUSUTAN TAHUN 2023	NILAI BUKU
01	TANAH	-	-	83.200.000,00	83.200.000,00	-	83.200.000,00
02	ALAT-ALAT ANGKUTAN	247.858.555,00	-	266.040.000,00	514.498.555,00	260.555.697,86	253.942.857,14
03	ALAT KANTOR DAN RUMAH TANGGA	238.510.400,00	5.368.500,00	67.928.100,00	301.070.000,00	182.462.880,00	118.607.120,00
04	ALAT STUDIO DAN KOMUNIKASI	8.300.000,00	-	-	8.300.000,00	3.873.333,33	4.426.666,67
05	KOMPUTER	291.386.092,00	-	36.900.000,00	328.286.092,00	224.816.865,33	103.469.226,67
06	GEDUNG DAN BAGUNAN	409.166.666,67	409.166.666,67	-	-	-	-
		1.195.221.713,67	414.535.166,67	454.568.100,00	1.235.354.647,00	671.708.776,52	563.645.870,48

SALDO ASET TETAP DINAS SOSIAL PER 31 DESEMBER TAHUN ANGGARAN 2022

1.195.221.713,67

Mutasi Aset dari BPKPD (Tanah)

Tanah Tempat Pemakaman Umum

83.200.000,00

(sesuai Berita Acara Serah Terima Nomor: 980/2063/BAST/ BPKP/ VIII/ 2023, Senin 31 Juli 2023)

BELANJA MODAL TAHUN 2023
PERALATAN DAN MESIN

Kendaraan bermotor khusus lainnya (dst)	1	286.640.000,00	286.640.000,00	286.640.000,00
CCTV - Camera Control Television System	1	10.000.000,00	10.000.000,00	10.000.000,00
Meja Kerja Kayu	2	2.150.000,00	4.300.000,00	4.300.000,00
Meja 1/2 Biro	3	1.300.000,00	3.900.000,00	3.900.000,00
Kursi Putar	2	1.600.000,00	3.200.000,00	3.200.000,00
Bengku Tunggu	2	3.250.000,00	6.500.000,00	6.500.000,00
Alat Rumah Tangga Lain-lain	1	500.000,00	500.000,00	500.000,00
Alat Rumah Tangga Lain-lain	2	750.000,00	1.500.000,00	1.500.000,00
Alat Rumah Tangga Lain-lain	2	580.000,00	580.000,00	1.160.000,00
Alat Rumah Tangga Lain-lain	2	898.800,00	898.800,00	1.798.600,00
Alat Pemadam Kabakaran lainnya	1	800.000,00	800.000,00	800.000,00
Lemari Asap Pejabat lainnya	2	5.950.000,00	11.900.000,00	11.900.000,00
Tenda	1	17.000.000,00	17.000.000,00	17.000.000,00
Alat Rumah Tangga Lain-lain	4	250.000,00	1.000.000,00	1.000.000,00
Alat Rumah Tangga Lain-lain	2	150.000,00	300.000,00	300.000,00
Alat Rumah Tangga Lain-lain	5	106.700,00	533.500,00	533.500,00
Alat Rumah Tangga Lain-lain	10	152.000,00	1.520.000,00	1.520.000,00
Alat Rumah Tangga Lain-lain	5	75.000,00	375.000,00	375.000,00
Alat Rumah Tangga Lain-lain	4	180.000,00	640.000,00	640.000,00
Alat Rumah Tangga Lain-lain	5	100.000,00	500.000,00	500.000,00

Alat Rumah Tangga Lain-lain	2	250.000,00	500.000,00	67.928.106,00
Personal Komputer lainnya	2	15.000.000,00	30.000.000,00	
Printer (Peralatan Personal Komputer)	2	3.450.000,00	6.900.000,00	36.900.000,00
			371.468.100,00	

Pencatatan pada buku ekstrakompstabe!

Alat Rumah Tangga Lain-lain	4	250.000,00	1.000.000,00	
Alat Rumah Tangga Lain-lain	2	150.000,00	300.000,00	
Alat Rumah Tangga Lain-lain	5	106.700,00	533.500,00	
Alat Rumah Tangga Lain-lain	10	152.000,00	1.520.000,00	
Alat Rumah Tangga Lain-lain	5	75.000,00	375.000,00	
Alat Rumah Tangga Lain-lain	4	160.000,00	640.000,00	
Alat Rumah Tangga Lain-lain	5	100.000,00	500.000,00	
Alat Rumah Tangga Lain-lain	2	250.000,00	500.000,00	
			5.368.500,00	

GEDUNG DAN BANGUNAN

Mutasi Bangunan Gedung Kantor Tahun 2020 ke Dinas Kesehatan sesuai dengan BAST Nomor : 4/166/5123/Sosial/XII/2023 Tanggal 15 Desember 2023

409.168.866,87

**KEADAAN PER 31 DESEMBER 2023
AKUMULASI PENYUSUTAN TAHUN 2023
NILAI BUKU**

**1.235.354.647,00
671.708.776,52
563.645.870,48**

**MENGETAHUI
KEPALA DINAS SOSIAL
KABUPATEN HUMBANG HASUNDUTAN**



**FRANS JUDIKA B. PASARIBU, S.E., M.Si
NIP. 19790804 200312 1 002**

**DOLOKSANGGUL,
PENGGURUS BARANG**

**AGUS KURNIAWAN PANDIANGAN, S.IB.
NIP. 19830826 200502 1 001**



PEMERINTAH KABUPATEN HUMBANG HASUNDUTAN DINAS SOSIAL

Jl. Sisingamangaraja Km. 2,5 Kompleks Perkantoran Pemkab. Humbang Hasundutan Tano Tubu Kode Pos 22457
Website : <http://dinsos.humbanghasundutankab.go.id>, email : dinsos.humbanghasundutankab.go.id

BERITA ACARA SERAH TERIMA BARANG

Nomor : 46/523/Sosial/ 2023

Pada hari ini Jumat tanggal Lima belas bulan Desember tahun Dua ribu dua puluh tiga bertempat di Dinas Sosial Kabupaten Humbang Hasundutan yang beralamat di Jl. Sisingamangaraja KM 2,5 Kompleks Perkantoran Tano Tubu Doloksangul, kami yang bertanda tangan di bawah ini:

1. Nama : FRANS JUDIKA B. PASARIBU, S.E., M.Si
NIP : 19790804 200312 1 002
Pangkat/Gol : Pembina Tk. I, IV/b
Jabatan : Kepala Dinas Sosial Kabupaten Humbang Hasundutan

Dalam hal ini bertindak untuk dan atas nama Dinas Sosial Kabupaten Humbang Hasundutan, selanjutnya disebut sebagai PIHAK PERTAMA.

2. Nama : Dr. GUNAWAN P. SINAGA
NIP : 19850620 201101 1 013
Pangkat/Gol : Pembina, IV/a
Jabatan : Plt. Kepala Dinas Kesehatan, Pengendalian Penduduk dan Keluarga Berencana Kabupaten Humbang Hasundutan

Dalam hal ini bertindak untuk dan atas nama Dinas Kesehatan, Pengendalian Penduduk dan Keluarga Berencana Kabupaten Humbang Hasundutan, selanjutnya disebut sebagai PIHAK KEDUA.

Pasal 1

PIHAK PERTAMA menyerahkan dan PIHAK KEDUA menerima hak atas Barang Milik Daerah sebesar Rp. 409.166.670,- (Empat ratus sembilan juta seratus enam puluh enam ribu enam ratus tujuh puluh rupiah), berupa Bangunan Gedung Kantor Permanen milik Pemerintah Kabupaten Humbang Hasundutan, dengan rincian sebagai berikut:

Jenis/ Nama Barang	No. Kode Barang	Register	Letak/ Alamat	Tahun Pengadaan	Penggunaan	Keterangan
Bangunan Gedung Kantor Permanen	1.3.3.01.001.001.001	000001	Jl. Sisingamangaraja KM 2,5 Kompleks Perkantoran Tano Tubu Doloksangul	2020	Gedung Kantor	Kondisi Baik

Pasal 2

Dengan ditandatanganinya Berita Acara Serah Terima ini maka tanggung jawab pengelolaan Barang Milik Daerah sebagaimana tersebut dalam Pasal 1 beralih dari PIHAK PERTAMA kepada PIHAK KEDUA.

Pasal 3

Berita Acara Serah Terima Barang Milik Daerah ini dibuat sebagai bukti yang sah dalam rangkap 2 (dua) bermeterai dan mempunyai kekuatan hukum yang sama bagi PIHAK PERTAMA dan PIHAK KEDUA.


FRANS JUDIKA B. PASARIBU, S.E., M.Si
NIP. 19790804 200312 1002


Dr. GUNAWAN P. SINAGA
NIP. 19850620 201101 1 013

MENYETUJUI/MENGETAHUI:
KEPALA DAERAH
KABUPATEN HUMBANG HASUNDUTAN,

CHRISTON PRADANTO MARBUN, M.Pd
NIP. 19780326 200604 1 004



PEMERINTAH KABUPATEN HUMBANG HASUNDUTAN DINAS SOSIAL

Jl. Sisingamangaraja Km. 2,5 Kompleks Perkantoran Pemkab. Humbang Hasundutan Tano Tubu Kode Pos 22457
Website : <http://dinsos.humbanghasundutankab.go.id>, email : dinsoshumbanghasundutankab.go.id

BERITA ACARA REKONSILIASI

Nomor : 460/5285/Sosial/XII/2023

Pada hari ini Kamis tanggal Dua Puluh Delapan bulan Desember tahun Dua Ribu Dua Puluh Tiga bertempat di BPKPD Kabupaten Humbang Hasundutan, yang bertanda tangan dibawah ini :

I. Nama : Agus Kurniawan Pandiangan, S.M.
NIP : 19830826 200502 1 001
Pangkat/ Gol : Penata Muda/ III a
Jabatan : Pelaksana

Dalam hal ini bertindak sebagai Pengurus Barang Pengguna, selanjutnya sebagai PIHAK PERTAMA

II. Nama : Marintan Rianita Simbolon, S.E.
NIP : 19840625 200904 2 004
Pangkat/ Gol : Penata Tk. I/ III d
Jabatan : Kepala Bidang Aset Daerah

Dalam hal ini bertindak sebagai Pengurus Barang Pengelola, selanjutnya sebagai PIHAK KEDUA.

PIHAK PERTAMA dan PIHAK KEDUA telah melaksanakan rekonsiliasi data BMD dengan membandingkan data laporan BMD per **Semester II Tahun 2023**. Dengan hasil sebagaimana dalam Lampiran.

Demikian Berita Acara Rekonsiliasi dibuat dengan sebenar-benarnya, untuk dapat dipergunakan dalam rangka mendukung Laporan BMD.

PIHAK KEDUA

MARINTAN RIANITA SIMBOLON, S.E.
NIP. 19840625 200904 2 004

PIHAK PERTAMA,

AGUS KURNIAWAN PANDIANGAN, S.M.
NIP. 19830826 200502 1 001

Lampiran

Nomor

: 460/5285/sosial/xii/2023

Tanggal

: 28 Desember 2023

BERITA ACARA REKONSILIASI

1. Saldo Awal

No	Uraian	Laporan BMD Pengguna Barang (Rp)	Sesuai	Tidak Sesuai	Ket
(1)	(2)	(3)	(4)	(5)	(6)
A	ASET LANCAR				
	Persediaan	-	-	-	-
B	ASET TETAP				
	1. Tanah	-	-	-	-
	2. Peralatan dan Mesin	786.055.047,00	786.055.047,00	-	-
	3. Gedung dan Bangunan	409.166.666,67	409.166.666,67	-	-
	4. Jalan, Jaringan dan Irigasi	-	-	-	-
	5. Aset Tetap Lainnya	-	-	-	-
	6. Konstruksi Dalam Pengerjaan	-	-	-	-
	7. Akumulasi Penyusutan	631.455.540,33	631.455.540,33	-	-
C	ASET LAINYA				
	1. Kemitraan dengan Pihak Ketiga	-	-	-	-
	2. Aset Tidak Berwujud	-	-	-	-
	3. Aset Lain-lain	-	-	-	-
	4. Akumulasi Amortisasi Aset Tidak Berwujud	-	-	-	-
	5. Akumulasi Penyusutan Aset Lainnya	-	-	-	-

Catatan Hasil Rekonsiliasi :

1.
2.
3.

2. Saldo Akhir

No	Uraian	Laporan BMD Pengguna Barang (Rp)	Sesuai	Tidak Sesuai	Ket
(1)	(2)	(3)	(4)	(5)	(6)
A	ASET LANCAR				
	Persediaan	-	-	-	-
B	ASET TETAP				
	1. Tanah	83.200.000,00	83.200.000,00	-	-
	2. Peralatan dan Mesin	1.152.154.647,00	1.152.154.647,00	-	-
	3. Gedung dan Bangunan	-	-	-	-
	4. Jalan, Jaringan dan Irigasi	-	-	-	-
	5. Aset Tetap Lainnya	-	-	-	-
	6. Konstruksi Dalam Pengerjaan	-	-	-	-
	7. Akumulasi Penyusutan	671.708.776,52	671.708.776,52	-	-
C	ASET LAINYA				
	1. Kemitraan dengan Pihak Ketiga	-	-	-	-
	2. Aset Tidak Berwujud	-	-	-	-
	3. Aset Lain-lain	-	-	-	-
	4. Akumulasi Amortisasi Aset Tidak Berwujud	-	-	-	-
	5. Akumulasi Penyusutan Aset Lainnya	-	-	-	-

Catatan Hasil Rekonsiliasi :

1.
2.
3.
4.

No	Uraian	Nilai Perolehan (Rp)		Hasil Rekonsiliasi		Ket
		Tambah	Kurang	Disetujui	Perbaikan	
(1)	(2)	(3)	(4)	(5)	(6)	(7)
1	Cara Perolehan	-	-	-	-	-
	a. Pengadaan dari APBD	-	-	-	-	-
	LRA ← Rp	-	-	-	-	-
	b. Hibah	-	-	-	-	-
	c. Pelaksanaan dari perjanjian/kontrak	-	-	-	-	-
	d. Ketentuan peraturan perundang-undangan	-	-	-	-	-
	e. Putusan Pengadilan	-	-	-	-	-
	f. Divestasi	-	-	-	-	-
	g. Hasil inventarisasi	-	-	-	-	-
	h. Hasil tukas menukar	-	-	-	-	-
	i. Pembatalan penghapusan	-	-	-	-	-
	j. Perolehan lainnya	-	-	-	-	-
2	Penggunaan	-	-	-	-	-
	a. Pengalihan atau penyerahan BMD	-	-	-	-	-
3	Penerimaan internal pengguna barang	-	-	-	-	-
4	Pengeluaran internal pengguna barang	-	-	-	-	-
5	Reklasifikasi	-	-	-	-	-
6	Koreksi	-	-	-	-	-
7	Penghapusan	-	-	-	-	-
	a. Pemindahtanganan BMD	-	-	-	-	-
	b. Penyerahan atau pengalihan Status Penggunaan BMD	-	-	-	-	-
	c. Putusan Pengadilan yang telah berkekuatan hukum tetap	-	-	-	-	-
	d. Ketentuan peraturan perundang-undangan	-	-	-	-	-
	e. Pemusnahan	-	-	-	-	-
	f. Sebab Lain	-	-	-	-	-

Catatan Hasil Rekonsiliasi :

1.
2.
3.

PIHAK KEDUA,



MARINTAN RIANITA SIMBOLON, S.E.
NIP. 19840625 200904 2 004

PIHAK PERTAMA,



AGUS KURNIAWAN PANDIANGAN, S.M.
NIP. 19830826 200502 1 001



PEMERINTAH KABUPATEN HUMBANG HASUNDUTAN DINAS SOSIAL

Jl. Sisimgaogoraja Km. 2,5 Kompleks Perkantoran Pemkab. Humbang Hasundutan Tano Tubu Kode Pos 22457
Website : <http://dinsos.humbanghasundutankab.go.id>, email : dinsoshumbanghasundutankab.go.id

BERITA ACARA REKONSILIASI

Nomor : 460/S284/Sosial/XII/2023

Pada hari ini **Kamis** tanggal **Dua Puluh Delapan** bulan **Desember** tahun **Dua Ribu Dua Puluh Tiga** bertempat di BPKPD Kabupaten Humbang Hasundutan, yang bertanda tangan dibawah ini :

I. Nama : Agus Kurniawan Pandiangan, S.M.
NIP : 19830826 200502 1 001
Pangkat/Gol : Penata Muda/ III a
Jabatan : Pelaksana

Dalam hal ini bertindak sebagai Pengurus Barang Pengguna pada Dinas Sosial, selanjutnya sebagai PIHAK PERTAMA

II. Nama : Mey Rianna Pasaribu, S.E.
NIP : 19850503 200502 2 002
Pangkat/ Gol : Penata/ III c
Jabatan : Kepala Sub Bagian Umum dan Kepegawaian

Dalam hal ini bertindak sebagai Pelaksana Akuntansi pada Dinas Sosial, selanjutnya sebagai PIHAK KEDUA.

PIHAK PERTAMA dan PIHAK KEDUA telah melaksanakan rekonsiliasi data BMD dengan membandingkan data laporan BMD per **Semester II Tahun 2023**. Dengan hasil sebagaimana dalam Lampiran.

Demikian Berita Acara Rekonsiliasi dibuat dengan sebenar-benarnya, untuk dapat dipergunakan dalam rangka mendukung Laporan BMD.

PIHAK KEDUA,

MEY RIANNA PASARIBU, S.E.
NIP. 19850503 200502 2 002

PIHAK PERTAMA,

AGUS KURNIAWAN PANDIANGAN, S.M.
NIP. 19830826 200502 1 001

Lampiran

Nomor

Tanggal

: 460/528A/Sosial/XII/2023

: 28 Desember 2023

BERITA ACARA REKONSILIASI

1. Saldo Awal

No	Uraian	Laporan BMD Pengguna Barang (Rp)	Sesuai	Tidak Sesuai	Ket
(1)	(2)	(3)	(4)	(5)	(6)
A	ASET LANCAR				
	Persediaan	-	-	-	-
B	ASET TETAP				
	1. Tanah	-	-	-	-
	2. Peralatan dan Mesin	786.055.047,00	786.055.047,00	-	-
	3. Gedung dan Bangunan	409.166.666,67	409.166.666,67	-	-
	4. Jalan, Jaringan dan Irigasi	-	-	-	-
	5. Aset Tetap Lainnya	-	-	-	-
	6. Konstruksi Dalam Pengerjaan	-	-	-	-
	7. Akumulasi Penyusutan	631.455.540,33	631.455.540,33	-	-
C	ASET LAINYA				
	1. Kemitraan dengan Pihak Ketiga	-	-	-	-
	2. Aset Tidak Berwujud	-	-	-	-
	3. Aset Lain-lain	-	-	-	-
	4. Akumulasi Amortisasi Aset Tidak Berwujud	-	-	-	-
	5. Akumulasi Penyusutan Aset Lainnya	-	-	-	-

Catatan Hasil Rekonsiliasi :

1.
.....
2.
.....
3.
.....

2. Saldo Akhir

No	Uraian	Laporan BMD Pengguna Barang (Rp)	Sesuai	Tidak Sesuai	Ket
(1)	(2)	(3)	(4)	(5)	(6)
A	ASET LANCAR				
	Persediaan	-	-	-	-
B	ASET TETAP				
	1. Tanah	83.200.000,00	83.200.000,00	-	-
	2. Peralatan dan Mesin	1.152.154.647,00	1.152.154.647,00	-	-
	3. Gedung dan Bangunan	-	-	-	-
	4. Jalan, Jaringan dan Irigasi	-	-	-	-
	5. Aset Tetap Lainnya	-	-	-	-
	6. Konstruksi Dalam Pengerjaan	-	-	-	-
	7. Akumulasi Penyusutan	671.708.776,52	671.708.776,52	-	-
C	ASET LAINYA				
	1. Kemitraan dengan Pihak Ketiga	-	-	-	-
	2. Aset Tidak Berwujud	-	-	-	-
	3. Aset Lain-lain	-	-	-	-
	4. Akumulasi Amortisasi Aset Tidak Berwujud	-	-	-	-
	5. Akumulasi Penyusutan Aset Lainnya	-	-	-	-

Catatan Hasil Rekonsiliasi :

1.
2.
3.
4.

PIHAK KEDUA,




MEY RIANNA PASARIBU, S.E.
NIP. 19850503 200502 2 002

PIHAK PERTAMA,



AGUS KURNIAWAN PANDIANGAN, S.M.
NIP. 19830826 200502 1 001

Mengetahui :
KEPALA DINAS SOSIAL,



FRANS JUDIKA B. PASARIBU, S.E., M.Si.
NIP. 19790804 200312 1 002



**PEMERINTAH KABUPATEN HUMBANG HASUNDUTAN
DINAS SOSIAL**

Jl. Sisingamangaraja Km 2.5 – Kompleks Perkantoran Tano Tubu Kode Pos 22457

Website : <http://www.humbanghasundutan.go.id>, e-mail : dinsosumbanghasundutankab.go.id

**BERITA ACARA PEMERIKSAAN FISIK PERSEDIAAN
NO. 460/588/SOSIAL/XII/2023**

Pada hari ini Jumat tanggal Dua Puluh Sembilan bulan Desember tahun Dua Ribu Dua Puluh Tiga kami telah melakukan pemeriksaan fisik atas persediaan per 29 Desember 2023, persediaan telah disusun dengan sistem periodik berdasarkan harga pembelian terakhir pada Dinas Sosial Kabupaten Humbang Hasundutan dengan perincian sebagai berikut:

1. Persediaan Kondisi Baik

No	Nama Barang	Satuan	Jumlah Barang	Harga Satuan	Jumlah Harga
				(Rp)	(Rp)
1	Anak Hekter No.10	Kotak	2	5.000	10.000
2	Hekter No.3	Buah	1	35.000	35.000
3	Kertas HVS A4 70 Gram	Rim	1	60.000	60.000
4	Kertas HVS F4 70 Gram	Buah	5	70.000	350.000
5	Kertas Jeruk	Bungkus	1	37.000	37.000
6	Ballpoint Biasa	Lusin	1	67.000	67.000
7	Materai	Buah	14	11.000	154.000
8	Klip Kertas Segitiga	Kotak	2	5.000	10.000
9	Pewangi Ruangan	Buah	1	40.000	40.000
10	Map Biasa	Buah	10	3.000	30.000
Jumlah					793.000

2. Persediaan Rusak/ Expired

No	Nama Barang	Satuan	Jumlah Barang	Harga Satuan	Jumlah Harga
				(Rp)	(Rp)
1	-	-	-	-	-
2	-	-	-	-	-
3	-	-	-	-	-
Jumlah					-


Yang diperiksa
Bendahara Barang

Agus Kurniawan Pandiangan, S.M.
NIP. 19830826 200502 1 001

Tim Pemeriksa

1. Nama : Mey Rianna Pasaribu, SE ()
NIP. 19850503 200502 2 002

Mengetahui
Kepala Dinas Sosial,


Frans Judika B. Pasaribu, SE.M.Si.
Pembina TK. I
NIP. 19790804 200312 1002



PEMERINTAH KABUPATEN HUMBANG HASUNDUTAN DINAS SOSIAL

Jl. Sisingamangaraja Km 2.5 – Kompleks Perkantoran Tano Tubu-Deloksangul Kode Pos 22457

Website : <http://www.humbanghasundutan.go.id>, e-mail : dinsosumbanghasundutankab.go.id

BERITA ACARA PEMERIKSAAN FISIK PERSEDIAAN NO. 460/638 /SOSIAL/XII/2023

Pada hari ini Jumat tanggal Dua Puluh Sembilan bulan Desember tahun Dua Ribu Dua Puluh Tiga kami telah melakukan pemeriksaan fisik atas persediaan per 29 Desember 2023, persediaan telah disusun dengan sistem periodik berdasarkan harga pembelian terakhir pada Dinas Sosial Kabupaten Humbang Hasundutan dengan perincian sebagai berikut:

1 Alat Tulis Kantor

No	Nama Barang	Jumlah Barang	Harga Satuan	Jumlah Harga
			(Rp)	(Rp)
1	Amplop Coklat F4	0	37.000	-
2	Amplop Putih uk. 23 x 10,5 cm	0	15.000	-
3	Anak Hekter No.10	2	5.000	10.000
5	Ballpoint Balliner	0	216.000	-
6	Ballpoint Biasa	1	67.000	67.000
7	Bantalan Cap Stempel	0	18.300	-
8	Binder Klip No. 200	0	17.000	-
9	Binder Klip No. 107	0	17.000	-
10	Binder Klip No. 155	0	14.000	-
11	Binder Klip No. 260 Besar	0	20.000	-
12	Binder Klip	0	12.000	-
13	Box File	0	50.690	-
14	Buku Agenda Lux	0	100.000	-
15	Buku Agenda Surat Lux Isi 200	0	66.033	-
16	Buku Ekspedisi Isi 100	0	15.000	-
17	Buku Tulis isi 58	0	4.100	-
18	Flashdisk 32GB	0	200.000	-
19	Hekter No.10	0	22.500	-
20	Hekter No.3	1	35.000	35.000
21	Isolasi/ Lakban Besar	0	19.300	-
22	Isolasi Plastik Bening 48 mm	0	16.300	-
23	Kertas Foto	0	71.500	-
24	Kerta HVS A4 70 gram	1	60.000	60.000
25	Kertas HVS F4 70 gram	5	70.000	350.000
26	Kertas HVS F4 70 gram	0	80.000	-
27	Kertas Jeruk	1	37.000	37.000
28	Kertas Tempel Peningat	0	40.000	-
29	Klip Kertas Segitiga	2	5.000	10.000
30	Lem Kertas	0	12.000	-
31	Map Besar/ Brief Odner	0	21.500	-
32	Map Biasa	10	3.000	30.000
33	Map Plastik Kantong/ Restleting Uk. Folio	0	17.000	-
34	Map Snelhecter	0	2.600	-
35	Ordner 203 Uk. Folio	0	29.000	-
36	Pelobang Kertas 45.000	0	45.000	-
37	Pelobang Kertas uk. Besar	0	75.000	-
38	Penggaris Besi/ Aluminium uk 50 cm	0	35.000	-
39	Penggaris Panjang Lokal	0	15.000	-
40	Penghapus Pensil		30.000	
41	Pensil 2B	0	35.000	-
42	Plaastik Jilid Transparan Uk. Folio	0	24.000	-
43	Post It Besar	0	20.000	-
44	Post It sedang	0	17.000	-

45	Spidol White Board Besar	0	6.400	-
46	Stabilo	0	13.000	-
47	Stabilo Warna	0	10.672	-
48	Sticker uk. 20 x 25 cm	0	13.500	-
49	Tinta Printer Epson	0	130.000	-
50	Tinta Printer Epson L 100	0	150.000	-
51	Tinta Printer Epson L350 Biru	0	200.000	-
52	Tinta Printer Epson L350 Hitam	0	200.000	-
53	Tinta Printer Epson L350 Kuning	0	200.000	-
54	Tinta Printer Epson L 350 Merah	0	200.000	-
55	Tinta Stempel Otomatis	0	17.000	-
56	Tipex Penghapus Tinta	0	15.000	-
Jumlah				599.000

2 Belanja Cetak

No	Nama Barang	Jumlah Barang	Harga Satuan	Jumlah Harga
			(Rp)	(Rp)
1	Amplop Berlogo	0	60.000	-
2	Amplop Lambang	0	1.000	-
2	Blanko Disposisi Standar	0	18.676	-
Jumlah				-

3 Belanja Material

No	Nama Barang	Jumlah Barang	Harga Satuan (Rp)	Jumlah Harga (Rp)
2	Materai 10000	14	11.000	154.000
Jumlah				154.000

4 Belanja Alat Listrik

No	Nama Barang	Jumlah Barang	Harga Satuan	Jumlah Harga
			(Rp)	(Rp)
1	Lampu Hemat Energi 23 watt	0	55.000	-
2	Lampu Hemat Energi Keong 23 watt	0	50.700	-
3	Fitting Lampu	0	38.500	-
4	Stop Kontak 4 Lubang Winstar + saklar	0	130.000	-
5	Terminal Kabel/ Termial Blok 2512	0	15.600	-
6	Kabel Roll 10 m	0	151.800	-
Jumlah				0

5 Alat Kebersihan


No	Nama Barang	Jumlah Barang	Harga Satuan (Rp)	Jumlah Harga (Rp)
1	Alat Semprot	0	34.800	-
2	Cangkul Besi	0	200.000	-
3	Detergen Bubuk	0	21.000	-
4	Ember Bahan Plastik Dia.30 cm	0	27.400	-
5	Gayung Air Plastik Besar	0	8.500	-
6	Gembok	0	75.000	-
7	Kain Lap Serbet	0	10.000	-
8	Kain Pel	0	65.000	-
9	Kain Pel Tanpa Peras	0	250.000	-
10	Kemoceng	0	35.000	-
11	Keranjang Sampah	0	20.000	-
12	Keranjang Sampah Tertutup	0	120.000	-
13	Keset Kain	0	70.000	-
14	Keset Karet	0	180.000	-
15	Pembersih Kaca	0	10.900	-

16	Pembersih Lantai	0	20.000	-
17	Pembersih Lantai Karbol	0	30.000	-
18	Pewangi Ruangan	1	40.000	40.000
19	Racun Rumput	0	100.000	-
20	Sabun Cuci Tangan	0	21.500	-
21	Sapu Plastik	0	45.000	-
22	Sapu Lidi + Stick	0	20.000	-
23	Sapu Langit-Langit	0	56.100	-
24	Serokan Plastik	0	20.000	-
25	Sikat Kamar Mandi	0	40.000	-
26	Tisu Kotak	0	15.000	-
Jumlah				40.000


Yang diperiksa
Bendahara Barang


Agus Kurniawan Pandiangan, S.M.
NIP. 19830826 200502 1 001

Tim Pemeriksa

1. Nama : Mey Rianna Pasaribu, SE ()
NIP. 19850503 200502 2 002

Mengetahui
Kepala Dinas Sosial,


Frans Judika B. Pasaribu, SE.M.Si.
Pembina TK. I
NIP. 19790804 200312 1002

REKAPITULASI PERSEDIAAN T.A 2023

DINAS SOSIAL
KABUPATEN HUMBANG HASUNDUTAN

NAMA SKPD :

NO	JENIS BARANG	SATUAN BARANG	PERSEDIAAN AWAL 2023 (UNIT)	PEMBELIAN 2023 (UNIT)	PEMAKAIAN 2023 (UNIT)	HARGA SATUAN (HARGA)	SALDO AKHIR PERSEDIAAN		BEBAN PERSEDIAAN	
							UNIT	NILAI PERSEDIAAN	UNIT	NILAI PERSEDIAAN
1	2	3	4	5	6	7	8 = (4 + 5) - 6	9 = 7 * 8	10 = (4 + 5) - 8	11 = 7 * 10
1	Amplop Coklat F4	Buah	0	35	35	8.000	0	-	35	280.000
2	Amplop Putih uk. 23 x 10,5 cm	Dos	0	8	8	15.000	0	-	8	120.000
3	Anak Hekter No.10	Kotak	3	78	79	5.000	2	10.000	79	395.000
4	Anak Hekter No. 3	Kotak	0	17	17	12.000	0	-	17	204.000
5	Ballpoint Balliner	Lusin	0	12	12	216.000	0	-	12	2.592.000
6	Ballpoint Biasa	Lusin	0	57	56	67.000	1	67.000	56	3.752.000
7	Binder Klip No. 200	Kotak	0	43	43	38.200	0	-	43	1.642.600
8	Binder Klip No. 107	Kotak	0	8	8	17.100	0	-	8	136.800
9	Binder Klip No. 155	Kotak	0	7	7	23.800	0	-	7	166.600
10	Binder Klip No. 260 Besar	Kotak	0	24	24	20.000	0	-	24	480.000
11	Binder Klip	Kotak	0	65	65	12.000	0	-	65	780.000
12	Buku Agenda Lux	Buah	0	4	4	100.000	0	-	4	400.000
13	Buku Agenda Surat Lux Isi 200	Buah	0	6	6	131.332	0	-	6	787.992
14	Buku Ekspedisi Isi 100	Buah	0	10	10	15.000	0	-	10	150.000
15	Flashdisk 32GB	Buah	0	12	12	200.000	0	-	12	2.400.000
16	Hekter No.10	Buah	0	49	49	22.500	0	-	49	1.102.500
17	Hekter No.3	Buah	0	8	8	35.000	1	35.000	7	245.000
18	Isolasi/ Lakban Besar	Roll	0	16	16	19.300	0	-	16	308.800
19	Isolasi Plastik Bening 48 mm	Roll	0	10	10	16.300	0	-	10	163.000
20	Kertas Foto	Pak	0	6	6	71.500	0	-	6	429.000
21	Kerta HVS A4 70 gram	Rim	0	78	77	60.000	1	60.000	77	4.620.000
22	Kertas HVS F4 70 gram	Rim	0	122	117	70.000	5	350.000	117	8.190.000

23	Kertas HVS F4 70 gram	Rim	1	0	1	77.000	0	-	1	77.000
24	Kertas HVS Warna 70 gram	Rim	0	6	6	80.000	0	-	6	480.000
25	Kertas Jeruk	Bungkus	0	4	3	37.000	1	37.000	3	111.000
26	Kertas Tempel Peningat	Pcs	0	17	17	40.000	0	-	17	680.000
27	Klip Kertas Segitiga	Kotak	11	120	129	5.000	2	10.000	129	645.000
28	Lem Kertas	Tube	1	19	20	12.000	0	-	20	240.000
29	Map Besar/ Brief Odner	Buah	0	62	62	21.500	0	-	62	1.333.000
30	Map Biasa	Buah	13	525	528	3.000	10	30.000	528	1.584.000
31	Map Plastik kantong/ Restleting Uk. Folio	Buah	0	46	46	17.000	0	-	46	782.000
32	Map Snelhecter	Buah	0	40	40	2.600	0	-	40	104.000
33	Map Plastik	Buah	0	20	20	10.600	0	-	20	212.000
34	Ordner 203 Uk. Folio	Buah	2	52	54	29.000	0	-	54	1.566.000
35	Pelobang Kertas 45000	Buah	0	6	6	45.000	0	-	6	270.000
36	Pelobang Kertas uk. Besar	Buah	0	4	4	75.000	0	-	4	300.000
37	Penggaris Besi/ Aluminium uk 50 cm	Buah	0	8	8	35.000	0	-	8	280.000
38	Penggaris Panjang Lokal	Buah	0	8	8	15.000	0	-	8	120.000
39	Pensil 2B	Lusin	1	11	12	35.000	0	-	12	420.000
40	Plastik Jilid Transparan Uk. Folio	Bungkus	0	6	6	24.014	0	-	6	144.084
41	Post It Besar	Bungkus	0	38	38	20.000	0	-	38	760.000
42	Post It sedang	Bungkus	0	8	8	17.000	0	-	8	136.000
43	Spidol White Board Besar	Buah	0	2	2	25.100	0	-	2	50.200
44	Stabilo	Buah	0	28	28	13.000	0	-	28	364.000
45	Tinta Printer Epson	Botol	0	8	8	130.000	0	-	8	1.040.000
46	Tinta Printer Epson L350 Biru	Botol	0	14	14	200.000	0	-	14	2.800.000
47	Tinta Printer Epson L350 Hitam	Botol	1	24	25	200.000	0	-	25	5.000.000
48	Tinta Printer Epson L350 Kuning	Botol	0	14	14	200.000	0	-	14	2.800.000
49	Tinta Printer Epson L 350 Merah	Botol	0	29	29	200.000	0	-	29	5.800.000
50	Tinta Stempel Otomatis	Botol	0	16	16	17.000	0	-	16	272.000
51	Tipex Penghapus Tinta	Set	1		1	15.000	0	-	1	15.000

52	Amplong Berlogo	Kotak	0	12	12	60.000	0	-	12	720.000
53	Blanko Disposisi Standar	Blok	1	12	13	18.676	0	-	13	242.788
54	Materai 10000	Buah	5	747	738	11.000	14	154.000	738	8.118.000
55	Lampu Hemat Energi 23 watt	Buah	0	34	34	55.000	0	-	34	1.870.000
56	Lampu Hemat Energi Keong 23 watt	Buah	0	32	32	50.700	0	-	32	1.622.400
57	Fitting Lampu	Bungkus	0	6	6	38.600	0	-	6	231.600
58	Stop Kontak 4 Lubang Winstar + sak	Botol	0	12	12	130.000	0	-	12	1.560.000
59	Terminal Kabel/ Terminal Blok 2512	Botol	0	12	12	15.600	0	-	12	187.200
60	Kabel Roll 10 m	Bungkus	0	12	12	151.800	0	-	12	1.821.600
61	Alat Semprot	Buah	0	10	10	34.800	0	-	10	348.000
62	Alas Kaki Karet Sedang	Buah	0	4	4	180.000	0	-	4	720.000
63	Alas Kaki Karet Besar	Buah	0	2	2	240.000	0	-	2	480.000
64	Cangkul Besi	buah	0	5	5	157.500	0	-	5	787.500
65	Detergen Bubuk	Kg	0	10	10	21.000	0	-	10	210.000
66	Ember Bahan Plastik Dia.30 cm	buah	0	10	10	27.400	0	-	10	274.000
67	Gayung Air Plastik Besar	buah	0	14	14	8.500	0	-	14	119.000
68	Gembok	Buah	0	15	15	75.000	0	-	15	1.125.000
69	Kain Lap Serbet	Buah	0	28	28	10.000	0	-	28	280.000
70	Kain Pel	Buah	0	6	6	30.000	0	-	6	180.000
71	Kain Pel Tanpa Peras	Buah	0	3	3	250.000	0	-	3	750.000
72	Kemoceng	Buah	0	10	10	35.000	0	-	10	350.000
73	Keranjang Sampah	Buah	0	20	20	20.000	0	-	20	400.000
74	Keset Kain	Buah	0	5	5	36.500	0	-	5	182.500
75	Keset Karet	Buah	0	6	6	78.500	0	-	6	471.000
76	Pembersih Kaca	Buah	0	24	24	10.900	0	-	24	261.600
77	Pembersih Lantai	Buah	0	46	46	20.000	0	-	46	920.000
78	Pembersih Lantai Karbol	Liter	0	20	20	30.000	0	-	20	600.000
79	Pewangi Ruangan	Buah	0	20	19	40.000	1	40.000	19	760.000
80	Sabun Cuci Tangan	Botol	0	28	28	21.500	0	-	28	602.000

81	Sapu Plastik	Buah	0	18	18	45.000	0	-	18	810.000
82	Sapu Lidi + Stick	Buah	0	6	6	20.000	0	-	6	120.000
83	Sapu langit-langit	Buah	0	4	4	56.100	0	-	4	224.400
84	Serokan Plastik	Buah	0	8	8	20.000	0	-	8	160.000
85	Sikat Kamar Mandi	Buah	0	8	8	30.000	0	-	8	240.000
86	Tisu Kotak	Buah	2	82	84	28.014	0	-	84	2.353.176
Jumlah										793.000

Jumlah Persediaan Per 31 Desember 2023 Rp 793,000,-

Yang diperiksa
Bendahara Barang

Agus Kurhiawan Pandiangan, S.M.
NIP. 198308262005021001

Tim Pemeriksa

1. Nama : Mey Rianna Pasaribu, SE (.....)
NIP. 19850503 200502 2 002

Mengetahui
Kepala Dinas Sosial,

Frans Judika B. Pasaribu, SE.M.Si.
Pembina TK. I
NIP. 19790804 200312 1002

No	Kode Barang	Nama Barang	Tanggal	Tahun	Nilai	Umur	Beban Penyusutan/Bulan	Masa Manfaat sudah berjalan hingga 2022	Beban Semester I	Beban Semester II	Akumulasi Penyusutan 2022	Nilai Buku 2022	Masa Manfaat sudah berjalan hingga 2023	Beban Semester I 2023	Beban Semester II 2023	Akumulasi Penyusutan 2023	Nilai Buku 2023
1	2	4	9	14	15												
1	02.02.01.03.032	Pick Up	2016	275.288.425,00	84	2.443.909,82	84,00	14.693.458,83	14.693.458,83	205.288.425,00	205.288.425,00	205.288.425,00		205.288.425,00		205.288.425,00	
2	02.02.01.04.001	Seopda Motor	2009	15.400.000,00	84	183.333,33	168,00	15.400.000,00		15.400.000,00	15.400.000,00	15.400.000,00		15.400.000,00		15.400.000,00	
3	02.02.01.04.001	Seopda Motor	2009	11.200.000,00	84	133.333,33	168,00	11.200.000,00		11.200.000,00	11.200.000,00	11.200.000,00		11.200.000,00		11.200.000,00	
4	02.02.01.04.001	Seopda Motor	2016	15.970.130,00	84	190.120,60	84,00	1.140.723,57	1.140.723,57	15.970.130,00	15.970.130,00	15.970.130,00		15.970.130,00		15.970.130,00	
187	02.02.02.01.03.110	Jendaman bermotor	11/09/2023	288.640.000,00	84	3.174.285,71		15.894.182,50	15.894.182,50	247.845.817,50	247.845.817,50	247.845.817,50	4	12.697.142,88	12.697.142,88	260.542.960,38	28.157.039,62
								15.894.182,50	15.894.182,50	247.845.817,50	247.845.817,50	247.845.817,50		12.697.142,88	12.697.142,88	260.542.960,38	28.157.039,62
5	02.05.01.04.035	Filing Cabinet Beal	2020	2.780.000,00	60	46.000,00	36,00	276.000,00	276.000,00	1.504.000,00	1.504.000,00	1.504.000,00		276.000,00		2.228.000,00	552.000,00
6	02.05.01.04.035	Filing Cabinet Beal	2020	2.780.000,00	60	46.000,00	36,00	276.000,00	276.000,00	1.504.000,00	1.504.000,00	1.504.000,00		276.000,00		2.228.000,00	552.000,00
7	02.05.01.05.035	White Board	2020	1.600.000,00	60	26.666,67	36,00	180.000,00	180.000,00	960.000,00	960.000,00	960.000,00		180.000,00		1.280.000,00	320.000,00
8	02.05.01.05.010	Alat Pengharus Keef	22/11/2022	6.000.000,00	60	100.000,00	2,00	200.000,00	200.000,00	200.000,00	200.000,00	200.000,00		200.000,00		6.000.000,00	4.800.000,00
9	02.05.01.05.043	LCD Projector/InFocus	2020	8.488.800,00	60	141.466,67	36,00	848.800,00	848.800,00	5.035.600,00	5.035.600,00	5.035.600,00		848.800,00		6.791.840,00	1.697.960,00
10	02.05.01.05.076	Papan Nama Internal	18/10/2021	2.900.000,00	60	10.283,33	17,00	625.000,00	290.000,00	290.000,00	290.000,00	290.000,00		290.000,00		1.225.000,00	1.375.000,00
11	02.05.01.05.038	Alat Kantor Lainnya	27/08/2021	617.000,00	60	10.283,33	17,00	174.816,67	61.700,00	61.700,00	174.816,67	174.816,67		61.700,00		298.216,67	318.783,33
12	02.05.01.05.038	Alat Kantor Lainnya	27/08/2021	617.000,00	60	10.283,33	17,00	174.816,67	61.700,00	61.700,00	174.816,67	174.816,67		61.700,00		298.216,67	318.783,33
13	02.05.01.05.038	Alat Kantor Lainnya	27/08/2021	617.000,00	60	10.283,33	17,00	174.816,67	61.700,00	61.700,00	174.816,67	174.816,67		61.700,00		298.216,67	318.783,33
14	02.05.01.05.038	Alat Kantor Lainnya	27/08/2021	617.000,00	60	10.283,33	17,00	174.816,67	61.700,00	61.700,00	174.816,67	174.816,67		61.700,00		298.216,67	318.783,33
15	02.05.01.05.038	Alat Kantor Lainnya	27/08/2021	617.000,00	60	10.283,33	17,00	174.816,67	61.700,00	61.700,00	174.816,67	174.816,67		61.700,00		298.216,67	318.783,33
16	02.05.01.05.038	Alat Kantor Lainnya	27/08/2021	617.000,00	60	10.283,33	17,00	174.816,67	61.700,00	61.700,00	174.816,67	174.816,67		61.700,00		298.216,67	318.783,33
17	02.05.01.05.038	Alat Kantor Lainnya	27/08/2021	617.000,00	60	10.283,33	17,00	174.816,67	61.700,00	61.700,00	174.816,67	174.816,67		61.700,00		298.216,67	318.783,33
18	02.05.01.05.038	Alat Kantor Lainnya	27/08/2021	1.000.000,00	60	16.666,67	17,00	100.000,00	100.000,00	100.000,00	100.000,00	100.000,00		100.000,00		100.000,00	900.000,00
23	02.05.01.05.038	Alat Kantor Lainnya	27/08/2021	1.000.000,00	60	16.666,67	17,00	100.000,00	100.000,00	100.000,00	100.000,00	100.000,00		100.000,00		100.000,00	900.000,00
24	02.05.01.05.038	Alat Kantor Lainnya	27/08/2021	1.000.000,00	60	16.666,67	17,00	100.000,00	100.000,00	100.000,00	100.000,00	100.000,00		100.000,00		100.000,00	900.000,00
25	02.05.01.05.038	Alat Kantor Lainnya	27/08/2021	500.000,00	60	8.333,33	17,00	50.000,00	50.000,00	50.000,00	50.000,00	50.000,00		50.000,00		50.000,00	450.000,00
26	02.05.01.05.038	Alat Kantor Lainnya	27/08/2021	500.000,00	60	8.333,33	17,00	50.000,00	50.000,00	50.000,00	50.000,00	50.000,00		50.000,00		50.000,00	450.000,00
27	02.05.01.05.038	Alat Kantor Lainnya	27/08/2021	500.000,00	60	8.333,33	17,00	50.000,00	50.000,00	50.000,00	50.000,00	50.000,00		50.000,00		50.000,00	450.000,00
28	02.05.01.05.038	Alat Kantor Lainnya	27/08/2021	1.523.000,00	60	25.383,33	17,00	152.300,00	152.300,00	152.300,00	152.300,00	152.300,00		152.300,00		152.300,00	1.370.700,00
29	02.05.01.05.038	Alat Kantor Lainnya	27/08/2021	1.523.000,00	60	25.383,33	17,00	152.300,00	152.300,00	152.300,00	152.300,00	152.300,00		152.300,00		152.300,00	1.370.700,00
30	02.05.01.05.038	Alat Kantor Lainnya	27/08/2021	1.523.000,00	60	25.383,33	17,00	152.300,00	152.300,00	152.300,00	152.300,00	152.300,00		152.300,00		152.300,00	1.370.700,00
31	02.05.01.05.038	Alat Kantor Lainnya	27/08/2021	1.523.000,00	60	25.383,33	17,00	152.300,00	152.300,00	152.300,00	152.300,00	152.300,00		152.300,00		152.300,00	1.370.700,00
32	02.05.01.05.038	Alat Kantor Lainnya	27/08/2021	1.523.000,00	60	25.383,33	17,00	152.300,00	152.300,00	152.300,00	152.300,00	152.300,00		152.300,00		152.300,00	1.370.700,00
33	02.05.01.05.038	Alat Kantor Lainnya	27/08/2021	1.523.000,00	60	25.383,33	17,00	152.300,00	152.300,00	152.300,00	152.300,00	152.300,00		152.300,00		152.300,00	1.370.700,00
34	02.05.01.05.038	Alat Kantor Lainnya	27/08/2021	1.523.000,00	60	25.383,33	17,00	152.300,00	152.300,00	152.300,00	152.300,00	152.300,00		152.300,00		152.300,00	1.370.700,00
35	02.05.01.05.038	Alat Kantor Lainnya	27/08/2021	1.761.000,00	60	29.350,00	17,00	176.100,00	176.100,00	176.100,00	176.100,00	176.100,00		176.100,00		176.100,00	1.584.900,00
36	02.05.01.05.038	Alat Kantor Lainnya	27/08/2021	1.761.000,00	60	29.350,00	17,00	176.100,00	176.100,00	176.100,00	176.100,00	176.100,00		176.100,00		176.100,00	1.584.900,00
37	02.05.02.01.034	Meja 1/2 Biro	2009	783.200,00	60	13.053,33	204,00	783.200,00		783.200,00	783.200,00	783.200,00		783.200,00		783.200,00	
38	02.05.02.01.034	Meja 1/2 Biro	2009	2.285.000,00	60	38.083,33	168,00	2.285.000,00		2.285.000,00	2.285.000,00	2.285.000,00		2.285.000,00		2.285.000,00	
39	02.05.02.01.034	Meja 1/2 Biro	2009	2.285.000,00	60	38.083,33	168,00	2.285.000,00		2.285.000,00	2.285.000,00	2.285.000,00		2.285.000,00		2.285.000,00	
40	02.05.02.01.034	Meja 1/2 Biro	2009	2.285.000,00	60	38.083,33	168,00	2.285.000,00		2.285.000,00	2.285.000,00	2.285.000,00		2.285.000,00		2.285.000,00	
41	02.05.02.01.034	Meja 1/2 Biro	2009	2.285.000,00	60	38.083,33	168,00	2.285.000,00		2.285.000,00	2.285.000,00	2.285.000,00		2.285.000,00		2.285.000,00	
42	02.05.02.01.034	Meja 1/2 Biro	2009	2.850.000,00	60	47.500,00	168,00	2.850.000,00		2.850.000,00	2.850.000,00	2.850.000,00		2.850.000,00		2.850.000,00	
43	02.05.02.01.034	Meja 1/2 Biro	2018	1.438.900,00	60	23.988,33	80,00	143.890,00	143.890,00	143.890,00	143.890,00	143.890,00		143.890,00		1.438.900,00	
44	02.05.02.01.034	Meja 1/2 Biro	2018	1.438.900,00	60	23.988,33	80,00	143.890,00	143.890,00	143.890,00	143.890,00	143.890,00		143.890,00		1.438.900,00	
45	02.05.02.01.034	Meja 1/2 Biro	2018	1.438.900,00	60	23.988,33	80,00	143.890,00	143.890,00	143.890,00	143.890,00	143.890,00		143.890,00		1.438.900,00	
46	02.05.02.01.034	Meja 1/2 Biro	2018	1.438.900,00	60	23.988,33	80,00	143.890,00	143.890,00	143.890,00	143.890,00	143.890,00		143.890,00		1.438.900,00	
47	02.05.02.01.034	Meja 1/2 Biro	2018	1.438.900,00	60	23.988,33	80,00	143.890,00	143.890,00	143.890,00	143.890,00	143.890,00		143.890,00		1.438.900,00	
48	02.05.02.01.034	Meja 1/2 Biro	2018	1.438.900,00	60	23.988,33	80,00	143.890,00	143.890,00	143.890,00	143.890,00	143.890,00		143.890,00		1.438.900,00	
55	02.05.02.01.030	Kursi Rapet	2007	598.950,00	60	9.982,50	192,00	598.950,00		598.950,00	598.950,00	598.950,00		598.950,00		598.950,00	
56	02.05.02.01.030	Kursi Rapet	2007	598.950,00	60	9.982,50	192,00	598.950,00		598.950,00	598.950,00	598.950,00		598.950,00		598.950,00	
57	02.05.02.01.030	Kursi Rapet	2007	598.950,00	60	9.982,50	192,00	598.950,00		598.950,00							

162	02.10.01.02.002	Lap Top	14/10/2021	2021	8.500.000,00	60	141.696,67	15,00	850.000,00	2.125.000,00	-	6.375.000,00	850.000,00	-	850.000,00	-	3.625.000,00	4.975.000,00
163	02.10.01.02.002	Lap Top	14/10/2021	2021	8.500.000,00	60	141.696,67	15,00	850.000,00	2.125.000,00	-	6.375.000,00	850.000,00	-	850.000,00	-	3.875.000,00	4.975.000,00
164	02.10.01.02.002	Lap Top	14/10/2021	2021	8.500.000,00	60	141.696,67	15,00	850.000,00	2.125.000,00	-	6.375.000,00	850.000,00	-	850.000,00	-	3.825.000,00	4.975.000,00
165	02.10.01.02.002	Lap Top	14/10/2021	2021	8.500.000,00	60	141.696,67	15,00	850.000,00	2.125.000,00	-	6.375.000,00	850.000,00	-	850.000,00	-	3.825.000,00	4.975.000,00
166	02.10.01.02.002	Lap Top	13/09/2022	2022	25.000.000,00	60	416.666,67	4,00	666.666,67	1.666.666,67	-	23.333.333,33	2.500.000,00	-	2.500.000,00	-	6.666.666,67	18.333.333,33
167	02.10.01.02.009	Tablet PC		2019	3.494.000,00	60	58.233,33	48,00	349.400,00	2.785.200,00	-	698.800,00	349.400,00	-	349.400,00	-	3.494.000,00	715.000,00
168	02.10.02.01.012	Hard Disk	08/10/2021	2021	1.300.000,00	60	21.666,67	15,00	130.000,00	325.000,00	-	975.000,00	130.000,00	-	130.000,00	-	865.000,00	715.000,00
169	02.10.02.03.003	Printer (Personal Komputer)		2016	2.899.838,00	60	48.330,63	84,00	-	2.899.838,00	-	-	-	-	-	2.899.838,00	-	-
170	02.10.02.03.003	Printer (Personal Komputer)		2016	2.899.838,00	60	48.330,63	84,00	-	2.899.838,00	-	-	-	-	-	2.899.838,00	-	-
171	02.10.02.03.003	Printer (Personal Komputer)		2017	2.684.283,00	60	44.404,72	72,00	-	2.684.283,00	-	-	-	-	-	2.684.283,00	-	-
172	02.10.02.03.003	Printer (Personal Komputer)		2017	2.684.283,00	60	44.404,72	72,00	-	2.684.283,00	-	-	-	-	-	2.684.283,00	-	-
173	02.10.02.03.003	Printer (Personal Komputer)		2017	2.684.283,00	60	44.404,72	72,00	-	2.684.283,00	-	-	-	-	-	2.684.283,00	-	-
174	02.10.02.03.003	Printer (Personal Komputer)		2017	2.684.283,00	60	44.404,72	72,00	-	2.684.283,00	-	-	-	-	-	2.684.283,00	-	-
175	02.10.02.03.003	Printer (Personal Komputer)		2017	2.684.283,00	60	44.404,72	72,00	-	2.684.283,00	-	-	-	-	-	2.684.283,00	-	-
176	02.10.02.03.003	Printer (Personal Komputer)		2017	2.684.283,00	60	44.404,72	72,00	-	2.684.283,00	-	-	-	-	-	2.684.283,00	-	-
177	02.10.02.03.003	Printer (Personal Komputer)		2017	2.684.283,00	60	44.404,72	72,00	-	2.684.283,00	-	-	-	-	-	2.684.283,00	-	-
178	02.10.02.03.003	Printer (Personal Komputer)		2020	3.498.900,00	60	58.281,67	36,00	349.890,00	2.098.140,00	-	1.368.760,00	349.890,00	-	349.890,00	-	2.797.500,00	699.390,00
179	02.10.02.03.003	Printer (Personal Komputer)		2020	3.498.900,00	60	58.281,67	36,00	349.890,00	2.098.140,00	-	1.368.760,00	349.890,00	-	349.890,00	-	2.797.500,00	699.390,00
180	02.10.02.03.003	Printer (Personal Komputer)		2022	2.825.000,00	60	47.083,33	4,00	188.333,33	188.333,33	-	2.636.666,67	282.500,00	-	282.500,00	-	753.333,33	2.071.666,67
181	02.10.02.03.003	Printer (Personal Komputer)		2022	2.825.000,00	60	47.083,33	4,00	188.333,33	188.333,33	-	2.636.666,67	282.500,00	-	282.500,00	-	753.333,33	2.071.666,67
182	02.10.02.03.004	Scanner (Personal Komputer)		2022	6.183.000,00	60	102.950,00	4,00	102.950,00	410.200,00	-	5.742.800,00	615.300,00	-	615.300,00	-	1.640.800,00	4.512.200,00
182	02.10.01.02.010	Personal Komputer		2023	30.000.000,00	60	500.000,00	-	-	-	-	-	-	-	-	2.500.000,00	-	27.500.000,00
182	02.10.02.03.003	Printer (Personal Komputer)		2023	6.800.000,00	60	113.333,33	-	-	-	-	-	-	-	-	575.000,00	-	6.325.000,00
					398.288.092,00				13.718.890,00	186.942.105,33	104.443.890,57	104.443.890,57	17.398.830,00	20.474.880,00	224.811.895,33	2.500.000,00	671.706.776,32	460.445.870,48
					4.192.154.847,00				47.853.902,50	52.047.435,63	283.899.506,67	283.899.506,67	34.508.610,00	94.844.676,16	671.706.776,32	54.844.676,16	671.706.776,32	460.445.870,48

BAB I PENDAHULUAN

1.1 Maksud dan Tujuan Penyusunan Laporan Keuangan

Berdasarkan Undang-Undang Nomor 17 Tahun 2013 Pasal 10 ayat huruf (g), Kepala Satuan Kerja Perangkat Daerah (SKPD) selaku Pengguna Anggaran mempunyai tugas menyusun dan menyampaikan laporan keuangan. Laporan keuangan SKPD tersebut kemudian dikonsolidasikan menjadi Laporan Keuangan Pemerintah Daerah (LKPD).

Laporan Keuangan disusun dan disajikan berdasarkan Standar Akuntansi Pemerintahan (SAP) yang ditetapkan berdasarkan Peraturan Pemerintah Nomor 71 Tahun 2010 tentang Standar Akuntansi Pemerintahan. SAP memberikan dua pilihan basis akuntansi, yakni (1) Basis Akrua, atau (2) Basis Kas Menuju Akrua. Basis Kas Menuju Akrua boleh diterapkan paling lambat sampai dengan tahun anggaran 2014 sedangkan Basis Akrua wajib diterapkan mulai tahun anggaran 2015. Pada tahun anggaran 2014, Pemerintah Kabupaten Humbang Hasundutan mulai menerapkan SAP Berbasis Akrua.

Laporan Keuangan Dinas Sosial Kabupaten Humbang Hasundutan Tahun Anggaran 2023 pada hakikatnya merupakan perwujudan transparansi dan akuntabilitas pengelolaan keuangan daerah. Laporan keuangan disusun untuk menyediakan informasi yang relevan mengenai posisi keuangan dan seluruh transaksi yang dilakukan selama satu periode pelaporan.

Dinas Sosial Kabupaten Humbang Hasundutan mempunyai kewajiban untuk melaporkan upaya-upaya yang telah dilakukan serta hasil yang telah dicapai dalam pelaksanaan kegiatan secara sistematis dan terstruktur pada suatu periode pelaporan untuk kepentingan antara lain:

1. Akuntabilitas

Mempertanggungjawabkan pengelolaan sumber daya serta pelaksanaan kebijakan yang dipercayakan kepada pemerintah daerah dalam mencapai tujuan yang telah ditetapkan secara periodik.

2. Manajemen

Membantu para pengguna laporan keuangan untuk mengevaluasi

pelaksanaan kegiatan suatu pemerintah daerah dalam periode pelaporan sehingga memudahkan fungsi perencanaan, pengelolaan dan pengendalian atas seluruh asset, kewajiban, dan ekuitas dana pemerintah daerah untuk kepentingan masyarakat.

3. **Transparansi**

Memberikan informasi keuangan yang terbuka dan jujur kepada masyarakat berdasarkan pertimbangan bahwa masyarakat memiliki hak untuk mengetahui secara terbuka dan menyeluruh atas pertanggungjawaban pemerintah daerah dalam pengelolaan sumber daya yang dipercayakan kepadanya dan tingkat ketaatannya pada peraturan perundang-undangan.

4. **Keseimbangan antar generasi**

Membantu para pengguna laporan untuk mengetahui apakah penerimaan pemerintah daerah pada periode laporan cukup untuk membiayai seluruh pengeluaran yang dialokasikan dan apakah generasi yang akan datang diasumsikan ikut menanggung beban pengeluaran tersebut.

Laporan Keuangan Dinas Sosial Kabupaten Humbang Hasundutan tahun anggaran 2023 yang disusun berdasarkan SAP Berbasis Akrual terdiri atas:

1. Laporan Realisasi Anggaran (LRA), yang menyajikan ikhtisar sumber, alokasi dan pemakaian sumber daya, yang menggambarkan perbandingan antara anggaran dan realisasinya selama satu periode laporan;
2. Neraca, yang menggambarkan posisi keuangan mengenai aset, kewajiban dan ekuitas pada tanggal tertentu;
4. Laporan Operasional (LO), yang menyajikan ikhtisar sumber daya ekonomi yang menambah ekuitas dan penggunaannya yang dikelola oleh pemerintah daerah untuk kegiatan penyelenggaraan pemerintahan dalam satu periode pelaporan;
5. Laporan Perubahan Ekuitas (LPE), yang menyajikan informasi kenaikan atau penurunan ekuitas tahun pelaporan dibandingkan dengan tahun sebelumnya;
6. Catatan atas Laporan Keuangan (CaLK), yang berisi penjelasan

naratif atas informasi kuantitatif yang bersifat moneter yang disajikan pada Laporan Realisasi Anggaran (LRA), Neraca, Laporan Operasional (LO) dan Laporan Perubahan Ekuitas (LPE).

Laporan Keuangan Dinas Sosial disusun untuk menyediakan informasi yang relevan mengenai posisi keuangan dan seluruh transaksi yang dilakukan oleh pemerintah daerah selama satu periode pelaporan. Laporan Keuangan Dinas Sosial terutama digunakan untuk membandingkan realisasi pendapatan dan belanja dengan anggaran yang telah ditetapkan, menilai kondisi keuangan, menilai efektifitas dan efisiensi pemerintah daerah, dan membantu menentukan ketaatannya terhadap peraturan perundang-undangan.

Melalui Laporan Keuangan Dinas Sosial Kabupaten Humbang Hasundutan, para pengguna laporan diharapkan dapat memperoleh informasi untuk menilai akuntabilitas dan membuat keputusan ekonomi, sosial, maupun politik. Laporan Keuangan Dinas Sosial Kabupaten Humbang Hasundutan memuat informasi mengenai:

1. Informasi mengenai posisi sumber daya ekonomi, kewajiban, dan ekuitas pemerintah;
2. Informasi mengenai perubahan posisi sumber daya ekonomi, kewajiban, dan ekuitas pemerintah;
3. Informasi mengenai sumber, alokasi, dan penggunaan sumber daya ekonomi;
4. Informasi mengenai informasi mengenai ketaatan realisasi terhadap anggarannya;
5. Informasi mengenai cara entitas pelaporan mendanai aktivitasnya dan memenuhi kebutuhan kasnya;
6. Informasi mengenai potensi pemerintah untuk membiayai penyelenggaraan kegiatan pemerintahan;
7. Informasi yang berguna untuk mengevaluasi kemampuan entitas pelaporan dalam mendanai aktivitasnya.

1.2 Landasan Hukum Penyusunan Laporan Keuangan

Laporan Keuangan Dinas Sosial Kabupaten Humbang Hasundutan TA 2023 disusun berdasarkan:

1. Undang-Undang Nomor 17 Tahun 2003 tentang Keuangan Negara;
2. Undang-Undang Nomor 1 Tahun 2004 tentang Perbendaharaan Negara;
3. Undang-Undang Nomor 23 Tahun 2014 tentang Pemerintahan Daerah;
4. Peraturan Pemerintah Nomor 56 Tahun 2005 tentang Sistem Informasi Keuangan Daerah;
5. Peraturan Pemerintah Nomor 58 Tahun 2005 tentang Pengelolaan Keuangan Daerah;
6. Peraturan Pemerintah Nomor 8 Tahun 2006 tentang Pelaporan Keuangan dan Kinerja Instansi Pemerintah;
7. Peraturan Pemerintah Nomor 71 Tahun 2010 tentang Standar Akuntansi Pemerintahan ;
8. Peraturan Menteri Dalam Negeri Nomor 13 Tahun 2006 tentang Pedoman Pengelolaan Keuangan Daerah sebagaimana telah beberapa kali diubah terakhir dengan Peraturan Menteri Dalam Negeri Nomor 21 Tahun 2011 tentang Perubahan Kedua atas Peraturan Menteri Dalam Negeri Nomor 13 Tahun 2006 tentang Pedoman Pengelolaan Keuangan Daerah;
9. Peraturan Menteri Dalam Negeri Nomor 64 Tahun 2013 tentang Penerapan Standar Akuntansi Pemerintahan Berbasis Akrual Pada Pemerintahan Daerah
10. Peraturan Bupati Humbang Hasundutan No 29 Tahun 2014 tentang Kebijakan Akuntansi Pemerintah Daerah Kabupaten Humbang Hasundutan;
11. Peraturan Bupati Humbang Hasundutan No 30 Tahun 2014 tentang Sistem Akuntansi Pemerintah Kabupaten Humbang Hasundutan;
12. Peraturan Bupati Humbang Hasundutan No 28 Tahun 2017 tentang Kebijakan Penyusutan Aset Tetap.

1.3 Sistematika Penulisan Catatan atas Laporan Keuangan

Catatan atas Laporan Keuangan Dinas Sosial Kabupaten Humbang Hasundutan TA 2023 disusun dengan sistematika sebagai berikut:

- | | | |
|------------|------------|---|
| Bab | I | Pendahuluan |
| | 1.1 | maksud dan tujuan penyusunan Laporan Keuangan |
| | 1.2 | Landasan Hukum Penyusunan Laporan Keuangan |
| | 1.3 | Sistematika Penulisan Catatan atas Laporan Keuangan |
| Bab | II | Gambaran Umum Dinas Sosial dan Pencapaian Target Kinerja APBD |
| Bab | III | Ikhtisar Pencapaian Kinerja Keuangan |
| | 3.1 | Ikhtisar realisasi pencapaian target kinerja keuangan |
| | 3.2 | Hambatan dan kendala yang ada dalam pencapaian target yang telah ditetapkan |
| Bab | IV | Kebijakan Akuntansi |

- 4.1 Entitas pelaporan keuangan
- 4.2 Kebijakan akuntansi yang mendasari penyusunan laporan keuangan
- Bab V Penjelasan Pos-Pos Laporan Keuangan**
 - 5.1 Pos-pos laporan keuangan mengenai komponen LRA
 - 5.2 Neraca
 - 5.3 Laporan Operasional
 - 5.4 Laporan Perubahan Ekuitas
- Bab Vi Penjelasan atas informasi Non Keuangan**
- Bab VII Penutup**

BAB II

GAMBARAN UMUM DINAS SOSIAL DAN PENCAPAIAN TARGET KINERJA APBD

2.1 Gambaran Umum Dinas Sosial

Dalam rangka mencapai tujuan dan sasaran, Dinas Sosial Kabupaten Humbang Hasundutan memiliki visi “ **Peningkatan Kesejahteraan Masyarakat Penyandang Masalah Kesejahteraan Sosial**”.

Untuk mewujudkan Visi Dinas Sosial memiliki Misi sebagai Berikut:

1. Mempersiapkan data yang akurat tentang Penyandang Masalah Kesejahteraan Sosial;
2. Meningkatkan Koordinasi dan Konsultasi dengan lintas sektoral dan lintas pemangku kepentingan;
3. Meningkatkan pemberdayaan Penyandang Masalah Kesejahteraan Sosial;
4. Meningkatkan Kualitas SDM Dinas Sosial;
5. Mengoptimalkan PSKS dalam Penanganan Fakir Miskin.

Dalam rangka pencapaian visi dan misi Kabupaten Humbang Hasundutan maka Dinas Sosial Kabupaten Humbang Hasundutan menentukan Tujuannya yaitu “**Meningkatkan Kesejahteraan Masyarakat Penyandang Masalah Kesejahteraan Sosial**”.

Adapun sasaran yang ingin dicapai/dihasilkan oleh Dinas Sosial Kabupaten Humbang Hasundutan, yaitu :

1. Pemenuhan Kebutuhan Dasar, Perlindungan dan Jaminan Sosial;
2. Meningkatnya Kualitas PSKS dalam Penanganan PMKS
3. Penanganan Korban Bencana Alam dan Bencana Sosial
4. Meningkatnya Akuntabilitas Kinerja Internal Dinas Sosial.

2.2 Pencapaian Target Kinerja APBD

Dalam rangka mencapai tujuan guna tercapainya visi dan misi yang telah ditetapkan maka kebijakan keuangan dan pencapaian target kinerja dapat dituangkan dalam program kerja tahun 2023 yang berpedoman pada Rencana Kerja dan Anggaran Satuan Kerja Perangkat Daerah (RKA-SKPD) dan Dokumen Pelaksanaan Anggaran (DPA) serta Dokumen Pelaksanaan Perubahan Anggaran (DPPA), sebagai berikut:

1.06.01	PROGRAM PENUNJANG URUSAN PEMERINTAHAN DAERAH KABUPATEN/KOTA
1.06.01.2.01	Perencanaan, Penganggaran dan Evaluasi Kinerja Perangkat Daerah
1.06.01.2.01.01	Penyusunan Dokumen Perencanaan Perangkat Daerah
1.06.01.2.01.07	Evaluasi Kinerja Perangkat Daerah
1.06.01.2.01.02	Administrasi Keuangan Perangkat Daerah
1.06.01.2.01.02.01	Penyediaan Gaji dan Tunjangan ASN
1.06.01.2.01.02.07	Koordinasi dan Penyusunan Laporan Keuangan Bulanan/Triwulanan/Semesteran SKPD
1.06.01.2.05	Administrasi Kepegawaian Perangkat Daerah
1.06.01.2.05.02	Pengadaan Pakaian Dinas Beserta Atribut Kelengkapan
1.06.01.2.06	Administrasi Umum Perangkat Daerah
1.06.01.2.06.01	Penyediaan Komponen Instalasi Listrik/Penerangan Bangunan Kantor
1.06.01.2.06.02	Penyediaan Peralatan dan Perlengkapan Kantor
1.06.01.2.06.04	Penyediaan Bahan Logistik Kantor
1.06.01.2.06.05	Penyediaan Barang Cetak dan Penggandaan
1.06.01.2.06.06	Penyediaan Bahan Bacaan dan Peraturan Perundang undangan
1.06.01.2.06.09	Penyelenggaraan Rapat Koordinasi dan Konsultasi SKPD
1.06.01.2.08	Penyediaan Jasa Penunjang Urusan Pemerintahan Daerah
1.06.01.2.08.01	Penyediaan Jasa Surat Menyurat
1.06.01.2.08.04	Penyediaan Jasa Pelayanan Umum Kantor
1.06.01.2.09	Pemeliharaan Barang Milik Daerah Penunjang Urusan Pemerintahan Daerah

1.06.01.2.09.01	Penyediaan Jasa Pemeliharaan., Biaya Pemeliharaan dan Pajak Kendaraan perorangan Dinas atau Kendaraan Dinas Jabatan
1.06.01.2.09.06	Pemeliharaan Peralatan dan Mesin Lainnya;
1.06.01.2.09.09	Pemeliharaan/ Rehabilitasi Gedung Kantor dan Bangunan Lainnya
1.06.02	PROGRAM PEMBERDAYAAN SOSIAL
1.06.02.2.03	Pengembangan Potensi Sumber kesejahteraan Sosial Daerah Kabupaten/Kota;
1.06.02.2.03.01	Peningkatan Kemampuan Potensi Pekerja Sosial Masyarakat Kewenangan Kabupaten/Kota;
1.06.02.2.03.01	Peningkatan Kemampuan Potensi Sumber Kesejahteraan Sosial Keluarga Kewenangan Kabupaten/Kota;
1.06.02.2.03.01	Peningkatan Kemampuan Sumber Daya Manuasi dan Penguatan Lembaga Konsultasi Kesejahteraan Keluarga (LK3)
1.06.04	PROGRAM REHABILITASI SOSIAL
1.06.04.2.01	Rehabilitasi Sosial Dasar Penyandang Disabilitas Terlantar, Anak Terlantar, Lanjut Usia Terlantar serta Gelandangan Pengemis di Luar Panti Sosial;
1.06.04.2.01.01	Penyediaan Permakanan
1.06.04.2.01.03	Penyediaan Alat Bantu
1.06.04.2.01.10	Pemberian layanan Kedaruratan
1.06.04.2.02	Rehabilitasi Sosial Penyandang Masalah Kesejahteraan Sosial (PMKS) Lainnya Bukan Korban HIV/AIDS dan NAPZA di Luar Panti Sosial
1.06.04.2.02.01	Pemberian Layanan Data dan Pengaduan
1.06.04.2.02.08	Pemberian Bimbingan Sosial kepada Keluarga Penyandang Masalah Kesejahteraan Sosial (PMKS) Lainnya Bukan Korban HIV/AIDS dan NAPZA
1.06.04.2.02.14	Kerjasama antar Lembaga dan kemitraan dalam pelaksanaan Rehabilitasi Sosial Kabupaten/Kota
1.06.05	PROGRAM PERLINDUNGAN DAN JAMINAN SOSIAL
1.06.05.2.02	Pengelolaan Data Fakir Miskin Cakupan Daerah Kabupaten/Kota
1.06.05.2.02.01	Pendataan Fakir Miskin Cakupan Daerah Kabupaten/Kota
1.06.05.2.02.02	Pengelolaan Data Fakir Miskin Cakupan Daerah

	Kabupaten/Kota
1.06.05.2.02.04	Fasilitasi Bantuan Pengembangan Ekonomi Masyarakat
1.06.06	PROGRAM PENANGANAN BENCANA
1.06.06.2.01	Perlindungan Sosial Korban Bencana Alam dan Sosial Kabupaten/Kota
1.06.06.2.01.01	Penyediaan Makanan
1.06.06.2.01.02	Penyediaan Sandang
1.06.06.2.01.04	Penyediaan Khusus bagi Kelompok Rentan

BAB III
IKHTISAR PENCAPAIAN KINERJA KEUANGAN

3.1 Ikhtisar Realisasi Pencapaian Target Kinerja Keuangan

Ikhtisar realisasi pencapaian target kinerja keuangan Dinas Sosial Kabupaten Humbang Hasundutan dapat diuraikan sebagai berikut : Anggaran Belanja Tahun Anggaran 2023 sebesar Rp. 6.033.899.204,- yang merupakan Belanja Langsung Dengan Realisasi sebesar Rp. 5.600.090.141,- atau 92.81 %. Rincian Realisasi per Kegiatan Dinas Sosial Kabupaten Humbang Hasundutan dapat diuraikan sebagai berikut:

Tabel 1 (dalam Rupiah)
LAPORAN PERTANGGUNGJAWABAN KEGIATAN
DINAS SOSIAL KABUPATEN HUMBANG HASUNDUTAN

NAMA KEGIATAN	ANGGARAN	REALISASI	PERSEN
PROGRAM PENUNJANG URUSAN PEMERINTAHAN DAERAH KABUPATEN/KOTA	6,033,899.204	5,600,090,141	92,81%
Perencanaan, Penganggaran dan Evaluasi Kinerja Perangkat Daerah	22,328,231	21,967,300	98.38%
Penyusunan Dokumen Perencanaan Perangkat Daerah	14,652,731	14,493,300	98.91%
Evaluasi Kinerja Perangkat Daerah	7,675,500	7,474,000	97.37%
Administrasi Keuangan Perangkat Daerah	2,387,320,607	2,310,198,080	96.77%
Penyediaan Gaji dan Tunjangan ASN	2,371,917,952	2,296,523,580	96.82%
Koordinasi dan Penyusunan Laporan Keuangan Bulanan/Triwulanan/Semesteran SKPD	15,402,655	13,674,500	88.78%
Administrasi Kepegawaian Perangkat Daerah	21,600,000	21,600,000	100.00%
Pengadaan Pakaian Dinas Beserta Atribut Kelengkapan	21,600,000	21,600,000	100.00%
Administrasi Umum Perangkat Daerah	421,362,386	412,395,228	97.87%
Penyediaan Komponen Instalasi Listrik/Penerangan Bangunan Kantor	7,061,200	7,028,000	99.53%
Penyediaan Peralatan dan Perlengkapan			98.68%

Laporan Keuangan Dinas Sosial Tahun 2023

Kantor	135,541,274	133,754,400	
Penyediaan Bahan Logistik Kantor	30,500,000	28,059,000	92.00%
Penyediaan Barang Cetakan dan Penggandaan	16,466,912	14,538,228	88.29%
Penyediaan Bahan Bacaan dan Peraturan Perundang undangan	29,995,000	29,995,000	100.00%
Penyelenggaraan Rapat Koordinasi dan Konsultasi SKPD	201,798,000	199,020,600	98.62%
Penyediaan Jasa Penunjang Urusan Pemerintahan Daerah	51,130,000	50,674,000	99,11%
Penyediaan Jasa Surat Menyurat	7,480,000	7,474,000	99.92%
Penyediaan Jasa Pelayanan Umum Kantor	43,600,000	43,600,000	98.97%
Pemeliharaan Barang Milik Daerah Penunjang Urusan Pemerintahan Daerah	112,735,000	103,749,665	92.03%
Penyediaan Jasa Pemeliharaan., Biaya Pemeliharaan dan Pajak Kendaraan perorangan Dinas atau Kendaraan Dinas Jabatan	79,390,000	70,486,665	88.79%
Pemeliharaan Peralatan dan Mesin Lainnya;	12,825,000	12,800,000	99.81%
Pemeliharaan/ Rehabilitasi Gedung Kantor dan Bangunan Lainnya	20,520,000	20,463,000	99.72%
PROGRAM PEMBERDAYAAN SOSIAL	760,764,080	698,126,700	91.77%
Pengembangan Potensi Sumber kesejahteraan Sosial Daerah Kabupaten/Kota;	760,764,080	698,126,700	91.77%
Peningkatan Kemampuan Potensi Pekerja Sosial Masyarakat Kewenangan Kabupaten/Kota;	173,429,900	168,466,900	97.14%
Peningkatan Kemampuan Potensi Sumber Kesejahteraan Sosial Keluarga Kewenangan Kabupaten/Kota;	348,460,780	343,632,400	98.61%
Peningkatan Kemampuan Potensi Sumber Kesejahteraan Sosial Kecamatan Kewenangan Kabupaten/Kota;	193,230,600	185,499,800	96.00%
Peningkatan Kemampuan Sumber Daya Manuasi dan Penguatan Lembaga Konsultasi Kesejahteraan Keluarga (LK3)	45,642,800	527,600	1.16%
PROGRAM REHABILITASI SOSIAL	1,199,128,600	1,064,713,600	88.79%

Laporan Keuangan Dinas Sosial Tahun 2023

Rehabilitasi Sosial Dasar Penyandang Disabilitas Terlantar, Anak Terlantar, Lanjut Usia Terlantar serta Gelandangan Pengemis di Luar Panti Sosial;	970,882,800	878,556,800	90.49%
Penyediaan Permakanan	433,845,700	422,970,700	97.49%
Penyediaan Alat Bantu	162,395,100	123,843,100	76.26%
Pemberian layanan Kedaruratan	374,642,000	331,743,000	88.55%
Rehabilitasi Sosial Penyandang Masalah Kesejahteraan Sosial (PMKS) Lainnya Bukan Korban HIV/AIDS dan NAPZA di Luar Panti Sosial	228,245,800	186,156,800	81.56%
Pemberian Layanan Data dan Pengaduan	41,224,800	40,660,800	98.63%
Pemberian Bimbingan Sosial kepada Keluarga Penyandang Masalah Kesejahteraan Sosial (PMKS) Lainnya Bukan Korban HIV/AIDS dan NAPZA	155,366,000	145,496,000	93.65%
Kerjasama antar Lembaga dan kemitraan dalam pelaksanaan Rehabilitasi Sosial Kabupaten/Kota	31,655,000	0	0.00%
PROGRAM PERLINDUNGAN DAN JAMINAN SOSIAL	776,696,400	679,453,560	87.48%
Pengelolaan Data Fakir Miskin Cakupan Daerah Kabupaten/Kota	776,696,400	679,453,560	87.48%
Pendataan Fakir Miskin Cakupan Daerah Kabupaten/Kota	66,948,000	43,887,600	65.55%
Pengelolaan Data Fakir Miskin Cakupan Daerah Kabupaten/Kota	217,777,400	182,101,260	83.62%
Fasilitasi Bantuan Pengembangan Ekonomi Masyarakat	491,971,000	453,464,700	92.17%
PROGRAM PENANGANAN BENCANA	280,833,900	237,212,000	84.47%
Perlindungan Sosial Korban Bencana Alam dan Sosial Kabupaten/Kota	280,833,900	237,212,000	84.47%
Penyediaan Makanan	159,586,900	147,121,400	92.19%
Penyediaan Sandang	49,552,000	48,877,000	98.64%
Penyediaan Khusus bagi Kelompok Rentan	71,695,000	41,213,600	57.48%

Untuk lebih rinci, Belanja yang dilaksanakan oleh SKPD Dinas Sosial dapat dijelaskan pada Bab V CALK Dinas Sosial Tahun 2023 ini

3.2 Hambatan dan Kendala yang Ada dalam Pencapaian Target yang Telah Ditetapkan

Secara keseluruhan realisasi belanja Dinas Sosial tahun 2023 sebesar Rp. 5.600.090.141 atau 6.033.899.204 Adapun sisa anggaran 433.809.063 atau 7 % antara lain :

1. Sub Kegiatan Peningkatan Kemampuan Sumber Daya Manuasi dan Penguatan Lembaga Konsultasi Kesejahteraan Keluarga (LK3) tidak dapat dilaksanakan karena tidak tersedianya tenaga Psikolog dan Dokter Ahli Forensik Non ASN di Kabupaten Humbang untuk mendukung terlaksananya kegiatan dimaksud. Solusi untuk Tahun 2024 apabila tidak ada Tenaga Ahli dimaksud akan bekerjasama dengan Kementerian Sosial.
2. Sub Kegiatan Kerjasama antar Lembaga dan kemitraan dalam pelaksanaan Rehabilitasi Sosial Kabupaten/Kota tidak dapat dilaksanakan disebabkan oleh Rekomensai untuk memperoleh surat ijin tanda pendaftaran Lembaga Kesejahteraan Sosial (LKS) Pondok Daud Doloksanggul tidak dapat dibuktikan sebagai syarat untuk pendirian suatu Lembaga.

BAB IV KEBIJAKAN AKUNTANSI

4.1 Entitas Pelaporan Keuangan Daerah

Entitas Akuntansi merupakan unit pada pemerintahan yang mengelola anggaran, kekayaan, dan kewajiban yang menyelenggarakan akuntansi dan menyajikan laporan keuangan atas dasar akuntansi yang di selenggarakannya.

Entitas Pelaporan merupakan unit pemerintahan yang terdiri dari satu atau lebih entitas akuntansi yang menurut ketentuan peraturan perundang-undangan wajib menyajikan laporan pertanggungjawaban, berupa laporan keuangan yang bertujuan umum pada Pemerintah Daerah.

Dalam penetapan entitas pelaporan, perlu dipertimbangkan syarat pengelolaan, pengendalian, dan penguasaan suatu entitas pelaporan terhadap asset, yurisdiksi, tugas dan misi tertentu, dengan bentuk pertanggungjawaban dan wewenang yang terpisah dari entitas pelaporan lainnya.

4.2 Kebijakan Akuntansi

Kebijakan Akuntansi yang digunakan oleh Dinas Sosial Kabupaten Humbang Hasundutan dalam menyusun Laporan Keuangan SKPD Tahun Anggaran 2023 menggunakan ketentuan dimaksud dan prinsip-prinsip akuntansi yang diterima umum.

Secara bertahap mengarah pada Peraturan Pemerintah Nomor 24 Tahun 2005 yang dipadukan dengan Peraturan Pemerintah Nomor 71 Tahun 2010 tentang Standar Akuntansi Pemerintah, Peraturan Pemerintah Nomor 58 Tahun 2005 tentang Pengelolaan Keuangan Daerah dan Peraturan Menteri Dalam Negeri Nomor 13 Tahun 2006 tentang Pedoman Pengelolaan Keuangan Daerah, yang saat ini sudah disempurnakan dalam Peraturan Menteri Dalam Negeri 21 Tahun 2011 dan Peraturan Bupati Humbang Hasundutan Nomor 29 Tahun 2014 tentang Kebijakan Akuntansi Pemerintah Daerah Kabupaten Humbang Hasundutan.

Atas dasar ketentuan tersebut di atas dan berdasarkan perlakuan akuntansi, Dinas Sosial Kabupaten Humbang Hasundutan menganut Sistem

dan Kebijakan Akuntansi yang dapat diterapkan dalam penyusunan laporan keuangan.

1. Basis Akuntansi yang Mendasari Penyusunan Laporan Keuangan Daerah

Basis Akuntansi yang digunakan dalam laporan keuangan pemerintah adalah basis akrual, untuk pengakuan pendapatan –LO, beban, asset, kewajiban, dan ekuitas. Dalam hal peraturan perundangan mewajibkan disajikannya laporan keuangan dengan basis kas, maka entitas wajib menyajikan laporan demikian.

Basis akrual untuk LO berarti pendapatan diakui pada saat hak untuk memperoleh pendapatan terpenuhi walaupun kas belum diterima di Rekening Kas Umum Daerah atau oleh entitas pelaporan dan beban diakui pada saat kewajiban yang mengakibatkan penurunan nilai kekayaan bersih telah terpenuhi walaupun kas belum dikeluarkan dari Rekening Kas Umum Daerah atau entitas pelaporan. Pendapatan seperti bantuan pihak luar/asing dalam bentuk jasa disajikan pula pada LO.

Dalam hal anggaran disusun dan dilaksanakan berdasar basis kas, maka LRA disusun berdasarkan basis kas.

2. Basis Pengukuran yang Mendasari Penyusunan Laporan Keuangan

Basis pengukuran dalam penyusunan laporan keuangan meliputi basis pengukuran aset, kewajiban, ekuitas, pendapatan-LRA, belanja, pembiayaan, pendapatan- LO dan beban.

a. Pengukuran Aset

Aset adalah sumber daya ekonomi yang dikuasai dan/atau dimiliki oleh pemerintah sebagai akibat dari peristiwa masa lalu dan dari mana manfaat ekonomi dan/atau sosial di masa depan diharapkan dapat diperoleh, baik oleh pemerintah maupun masyarakat, serta dapat diukur dalam satuan uang, termasuk sumber daya non keuangan yang diperlukan untuk penyediaan jasa bagi masyarakat umum dan sumber-sumber daya yang dipelihara karena alasan

sejarah dan budaya. Dalam pengertian aset ini tidak termasuk sumber daya alam seperti hutan, kekayaan di dasar laut, dan kandungan pertambangan. Aset diakui pada saat diterima atau pada saat hak kepemilikan berpindah. Aset diklasifikasikan menjadi *Aset Lancar*, *Investasi*, *Aset Tetap*, dan *Aset Lainnya*.

1) Aset Lancar

Aset Lancar mencakup kas dan setara kas yang diharapkan segera untuk direalisasikan, dipakai, atau dimiliki untuk dijual dalam waktu 12 (dua belas) bulan sejak tanggal pelaporan. Aset lancar ini terdiri dari kas, piutang, dan persediaan. Aset lancar diakui sebagai berikut:

1. Kas dicatat sebesar nilai nominal;
2. Investasi jangka pendek dicatat sebesar nilai perolehan;
3. Piutang dicatat berdasarkan nilai bersih yang dapat direalisasikan (*net realizable value*), yakni mengurangkan nilai piutang dengan penyisihan piutang tidak tertagih;
4. Persediaan dicatat sebesar:
 - a. Biaya perolehan apabila diperoleh dengan pembelian;
 - b. Biaya standar apabila diperoleh dengan memproduksi sendiri;
 - c. Nilai wajar apabila diperoleh dengan cara lainnya seperti donasi/rampasan.

5. Penyisihan Piutang Tidak Tertagih

Penyisihan piutang tidak tertagih adalah cadangan yang dibentuk sebesar persentase tertentu dari akun piutang berdasarkan umur piutang. Penyisihan piutang yang kemungkinan tidak tertagih diprediksi berdasarkan pengalaman masa lalu dengan melakukan analisa terhadap saldo-saldo piutang yang masih beredar (*outstanding*). Penyisihan piutang tidak tertagih dilakukan berdasarkan umur piutang, jenis piutang, serta mempertimbangkan keberadaan agunan dan barang sitaan.

2) Investasi Jangka Panjang

Investasi jangka panjang adalah investasi yang dimaksudkan untuk dimiliki selama lebih dari 12 (dua belas) bulan. Investasi adalah aset

yang dimaksudkan untuk memperoleh manfaat ekonomi seperti bunga, dividen dan royalti, atau manfaat sosial sehingga dapat meningkatkan kemampuan pemerintah dalam rangka pelayanan kepada masyarakat. Investasi jangka panjang terdiri atas:

1. Investasi Permanen

▪ **Pengakuan**

Suatu pengeluaran kas atau aset dapat diakui sebagai investasi apabila memenuhi kriteria:

- a. Kemungkinan manfaat ekonomik dan manfaat sosial atau jasa potensial di masa yang akan datang atas suatu investasi tersebut dapat diperoleh pemerintah;
- b. Nilai perolehan atau nilai wajar investasi dapat diukur secara memadai (*reliable*).

▪ **Penilaian**

Penilaian investasi pemerintah daerah dilakukan dengan tiga metode, yaitu:

a. Metode Biaya

Dengan menggunakan metode biaya, investasi dicatat sebesar biaya perolehan. Penghasilan atas investasi tersebut diakui sebesar bagian hasil yang diterima dan tidak mempengaruhi besarnya investasi pada badan usaha/badan hukum yang terkait.

b. Metode Ekuitas

Dengan menggunakan metode ekuitas pemerintah daerah mencatat investasi awal sebesar biaya perolehan dan ditambah atau dikurangi sebesar bagian laba atau rugi pemerintah daerah setelah tanggal perolehan. Bagian laba kecuali dividen dalam bentuk saham yang diterima pemerintah daerah akan mengurangi nilai investasi pemerintah daerah dan tidak dilaporkan sebagai pendapatan. Penyesuaian terhadap nilai investasi juga diperlukan untuk mengubah porsi kepemilikan investassi pemerintah daerah.

c. **Metode Nilai Bersih Yang Dapat Direalisasikan**

Metode nilai bersih yang dapat direalisasikan digunakan terutama untuk kepemilikan yang akan dilepas/dijual dalam jangka waktu dekat. Metode ini diterapkan untuk investasi bersifat non permanen.

2. **Investasi Non Permanen**

Investasi Non Permanen adalah investasi jangka panjang yang dimaksudkan untuk dimiliki secara tidak berkelanjutan.

▪ **Penilaian**

Investasi dalam bentuk dana bergulir kepada kelompok masyarakat dinilai sebesar nilai bersih yang dapat direalisasikan. Nilai bersih yang dapat direalisasikan adalah saldo investasi dalam bentuk dana bergulir kepada kelompok masyarakat setelah dikurangi penyisihan dana bergulir yang tidak tertagih.

▪ **Penyisihan Dana Bergulir Tidak Tertagih**

Penyisihan dana bergulir tidak tertagih dihitung berdasarkan persentase tertentu dari saldo dana bergulir yang telah diklasifikasikan berdasarkan Peraturan Daerah.

3) Aset Tetap

Aset tetap mencakup seluruh aset yang dimanfaatkan oleh pemerintah maupun untuk kepentingan publik yang mempunyai masa manfaat lebih dari satu tahun. Aset tetap dicatat sebesar biaya perolehan. Apabila penilaian aset tetap dengan menggunakan biaya perolehan tidak memungkinkan maka nilai aset tetap didasarkan pada nilai wajar pada saat perolehan. Selain tanah dan konstruksi dalam pengerjaan, seluruh aset tetap dapat disusutkan sesuai dengan sifat dan karakteristik aset tersebut. Biaya perolehan aset tetap yang dibangun dengan cara swakelola meliputi biaya langsung untuk tenaga kerja, bahan baku, dan biaya tidak langsung termasuk biaya perencanaan dan pengawasan, perlengkapan, tenaga listrik, sewa peralatan, dan semua biaya lainnya yang terjadi berkenaan dengan

pembangunan aset tetap tersebut.

Aset tetap diklasifikasi berdasarkan kesamaan dalam sifat atau fungsinya dalam aktivitas operasi entitas. Klasifikasi aset tetap adalah sebagai berikut:

a. Tanah

Tanah yang dikelompokkan sebagai aset tetap adalah tanah yang diperoleh dengan maksud untuk dipakai dalam kegiatan operasional pemerintah dan dalam kondisi siap dipakai.

b. Peralatan dan Mesin

Peralatan dan mesin mencakup mesin-mesin dan kendaraan bermotor, alat elektronik, inventaris kantor, dan peralatan lainnya yang nilainya signifikan dan masa manfaatnya lebih dari 12 bulan dan dalam kondisi siap pakai.

c. Gedung dan Bangunan

Gedung dan bangunan mencakup seluruh gedung dan bangunan yang diperoleh dengan maksud untuk dipakai dalam kegiatan operasional pemerintah dan dalam kondisi siap pakai.

d. Jalan, Irigasi dan Jaringan

Jalan, irigasi dan jaringan mencakup jalan, irigasi, dan jaringan yang dibangun oleh pemerintah daerah serta dimiliki dan/atau dikuasai oleh pemerintah daerah dan dalam kondisi siap pakai.

e. Aset Tetap Lainnya

Aset tetap lainnya mencakup aset tetap yang tidak dapat dikelompokkan ke dalam kelompok aset tetap di atas, yang diperoleh dan dimanfaatkan untuk kegiatan operasional pemerintah daerah dan dalam kondisi siap pakai.

f. Konstruksi Dalam Pengerjaan

Konstruksi dalam pengerjaan mencakup aset tetap yang sedang dalam proses pembangunan namun pada tanggal laporan keuangan belum selesai seluruhnya.

4) Aset Lainnya

Aset Lainnya adalah aset pemerintah selain aset lancar, investasi

jangka panjang, dan aset tetap. Aset lainnya diklasifikasikan sebagai berikut: Tagihan Jangka Panjang, Kemitraan dengan Pihak Ketiga, Aset Tidak Berwujud dan Aset Lainnya.

b. Pengukuran Kewajiban

Kewajiban adalah utang yang timbul dari peristiwa masa lalu yang penyelesaiannya mengakibatkan aliran sumber daya ekonomi pemerintah daerah. Kewajiban pemerintah daerah dapat muncul akibat melakukan pinjaman kepada pihak ketiga, perikatan dengan pegawai yang bekerja pada pemerintahan, kewajiban kepada pemberi jasa. Kewajiban bersifat mengikat dan dapat dipaksakan secara hukum sebagai konsekuensi atas kontrak atau peraturan perundang-undangan. Kewajiban di kategorikan berdasarkan waktu jatuh tempo penyelesaiannya, yaitu kewajiban jangka pendek dan kewajiban jangka panjang.

c. Pengukuran Pendapatan-LRA

Pendapatan LRA diukur dan dicatat berdasarkan azas bruto, yaitu dengan membukukan penerimaan bruto, dan tidak mencatat jumlah nettanya (setelah dikompensasikan dengan pengeluaran). Dalam hal besaran pengurang terhadap pendapatan LRA bruto (biaya) bersifat variable terhadap pendapatan dimaksud dan tidak dapat dianggarkan terlebih dahulu dikarenakan proses belum selesai, maka asas bruto dapat dikecualikan.

d. Pengukuran Belanja

- a. Belanja diakui pada saat terjadinya pengeluaran dari Rekening Kas Umum Daerah.
- b. Khusus pengeluaran melalui bendahara pengeluaran pengakuannya terjadi pada saat pertanggungjawaban atas pengeluaran tersebut disahkan oleh unit yang mempunyai fungsi perbendaharaan.
- c. Belanja diklasifikasikan menurut klasifikasi ekonomi (jenis belanja), organisasi, dan fungsi.

Adapun Klasifikasi Belanja yang digunakan:

a. Belanja Operasi

Belanja operasi adalah pengeluaran anggaran untuk kegiatan sehari-hari pemerintah pusat/daerah yang memberi manfaat jangka pendek. Belanja operasi antara lain meliputi belanja pegawai (belanja langsung maupun belanja tidak langsung), belanja barang, bunga, subsidi, hibah, bantuan sosial.

b. Belanja Modal

Belanja modal adalah pengeluaran anggaran untuk memperoleh aset tetap dan aset lainnya yang memberi manfaat lebih dari satu periode akuntansi. Belanja modal antara lain belanja untuk pengadaan tanah, peralatan dan mesin, bangunan dan gedung, jalan, irigasi dan jaringan, dan aset tetap lainnya.

c. Belanja Tidak Terduga

Belanja lain-lain/tak terduga adalah pengeluaran anggaran untuk kegiatan yang sifatnya tidak biasa dan tidak dapat diharapkan berulang seperti penanggulangan bencana alam, bencana sosial dan pengeluaran tidak terduga lainnya yang sangat diperlukan dalam rangka penyelenggaraan kewenangan pemerintah pusat/daerah termasuk pengembalian atas kelebihan penerimaan daerah tahun-tahun sebelumnya, yang didukung dengan bukti-bukti yang sah.

e. **Pengukuran Pembiayaan**

Penerimaan pembiayaan diakui pada saat diterima pada RKUD. Pengeluaran pembiayaan diakui pada saat dikeluarkan dari RKUD. Pengukuran pembiayaan menggunakan mata uang rupiah berdasarkan nilai sekarang kas yang diterima atau yang akan diterima oleh nilai sekarang kas yang dikeluarkan atau yang akan dikeluarkan.

f. **Pengukuran Pendapatan-LO**

Pendapatan-LO adalah hak Pemerintah Daerah yang diakui sebagai penambah ekuitas dalam periode tahun anggaran yang bersangkutan dan tidak perlu dibayar kembali. Hak Pemerintah Daerah dapat diakui

sebagai Pendapatan-LO apabila telah timbul hak Pemerintah Daerah untuk menagih atas suatu pendapatan (*earned*) atau telah terdapat suatu realisasi pendapatan yang ditandai dengan adanya aliran masuk sumber daya ekonomi (*realized*).

g. Pengukuran Beban

Beban adalah penurunan manfaat ekonomi atau potensi jasa termasuk potensi pendapatan yang hilang, atau biaya yang timbul akibat transaksi tersebut dalam periode pelaporan yang berdampak pada penurunan ekuitas, baik berupa pengeluaran, konsumsi atau timbulnya kewajiban.

BAB V
PENJELASAN POS-POS LAPORAN KEUANGAN

5.1 Penjelasan Atas Pos-Pos Laporan Realisasi Anggaran

Laporan Realisasi Anggaran Dinas Sosial menggambarkan posisi keuangan mengenai pendapatan, belanja dan pembiayaan dengan uraian sebagai berikut :

5.1.1 Penjelasan Pos-pos Pendapatan

Pendapatan Rp 0,00

Dinas Sosial bukan SKPD Penghasil, sehingga tidak ada pendapatan.

5.1.2 Penjelasan Pos-pos Belanja

Belanja.....Rp 5.600.090.141,-

Anggaran Belanja sebesar Rp. **6.033.899.204,-** terealisasi belanja Dinas Sosial per 31 Desember 2023 adalah sebesar Rp **5.600.090.141,-** atau sebesar 92.81 %. Jumlah tersebut terdiri dari belanja operasi dan belanja modal dengan rincian sebagai berikut:

Tabel 2 (dalam rupiah)
LAPORAN REALISASI ANGGARAN PENDAPATAN DAN BELANJA
DAERAH
DINAS SOSIAL KABUPATEN HUMBANG HASUNDUTAN

No.	Uraian	Anggaran 2023	Realisasi 2023	%	Realisasi 2022
5	Belanja	6.033.899.204	5.600.090.141	92.81	6.718.115.930
5.1	Belanja Operasi	5.628.653.504	5.228.622.041	92.89	6.629.312.930
5.1.01	Belanja Pegawai	2.371.917.952	2.296.523.580	96.82	1.939.122.641
5.1.02	Belanja Barang dan Jasa	2.649.235.552	2.338.398.461	88.27	1.550.227.164
5.1.06	Belanja Bantuan Sosial	607.500.000	593.700.000	97.73	3.139.963.125
5.2	Belanja Modal	405.245.700	371.468.100	91.66	120.250.000
5.2.02	Belanja Modal Peralatan dan Mesin	405.245.700	371.468.100	91.66	88.803.000
Surplus/(Defisit)		6.033.899.204	5.600.090.141	92.81	6.718.155.930
Sisa Lebih Pembiayaan Anggaran (SiLPA)		(6.033.899.204)	(5.600.090.141)	92.81	(6.718.155.930)

A. Belanja Operasi.....Rp 5.228.622.041,-

Anggaran belanja operasi sebesar Rp. 5.628.653.504 terealisasi sebesar Rp. **5.228.622.041** atau **92.89** %. Belanja operasi terdiri dari belanja pegawai, belanja barang dan jasa dan Belanja Bantuan Sosial dengan rincian sebagai berikut :

1. Belanja Pegawai.....Rp 2.296.523.580,-

Belanja Pegawai dianggarkan sebesar Rp 2.371.917.952 terealisasi sebesar Rp. 2.296.523.580 atau sebesar 96.82 %. Belanja tersebut terdiri dari belanja pegawai berupa gaji, tunjangan dan tambahan penghasilan PNS dengan rincian sebagai berikut :

**Tabel 3 (dalam rupiah)
REKAPITULASI BELANJA PEGAWAI
DINAS SOSIAL KABUPATEN HUMBANG HASUNDUTAN**

No	Uraian	Anggaran 2023	Realiasi 2023	Realisasi 2022
1	Gaji Pokok PNS/Uang Repräsentatif	1.104.827.000	1.073.468.400	849.262.600
2	Tunjangan Keluarga	98.560.000	94.686.074	95.572.362
3	Tunjangan Jabatan	101.848.000	101.645.000	74.470.000
4	Tunjangan Fungsional Umum	35.401.000	34.030.000	25.620.000
5	Tunjangan Beras	62.043.000	60.108.600	55.473.720
6	Tunjangan PPh/Tunjangan Khusus	2.257.000	2.222.928	1.065.908
7	Pembulatan Gaji	15.720	15.022	10.121
8	Iuran Asuransi Kesehatan	90.562.480	71.750.538	55.931.267
9	Iuran Jaminan Kematian	6.798.000	6.531.455	5.199.424
10	Iuran Jaminan Kecelakaan Kerja	2.266.000	2.177.180	1.733.154
11	Tambahan Penghasilan Berdasarkan Beban Kerja	860.158.952	845.707.583	767.267.151
12	Honorarium Penanggungjawab Pengelola Keuangan	7.180.800	7.180.800	7.690.400
Jumlah Belanja Pegawai		2.371.917.952	2.299.523.580	1.939.122.641

2. Belanja Barang dan JasaRp 2.338.398.461,-

Dari anggaran yang tersedia sebesar Rp 2.649.235.552,- terealisasi sebesar Rp 2.338.398.46,- atau sebesar 88.27 %. belanja tersebut terdiri dari:

Tabel 4 (dalam rupiah)
REKAPITULASI BELANJA BARANG DAN JASA
DINAS SOSIAL KABUPATEN HUMBANG HASUNDUTAN

No	Uraian	Anggaran 2023	Realiasi 2023
1	Belanja Bahan Baku	54.000.000	54.000.000
2	Belanja Bahan Bahan Lainnya	3.700.000	450.000
3	Belanja Alat/Bahan untuk Kegiatan Kantor-Alat Tulis Kantor	150.876.552	141.321.628
4	Belanja Alat/Bahan untuk Kegiatan Kantor- Bahan Cetak	4.814.000	3.178.000
5	Belanja Alat/Bahan untuk Kegiatan Kantor-Benda Pos	8.305.000	7.727.000
6	Belanja Alat/Bahan untuk Kegiatan Kantor- Alat Listrik	7.061.200	7.028.000
7	Belanja Alat/Bahan untuk Kegiatan Kantor- Alat/Bahan untuk Kegiatan Kantor Lainnya	13.396.800	12.486.700
8	Belanja Barang untuk Dijual/Diserahkan kepada Masyarakat	652.900.000	585.902.600
9	Belanja Makanan dan Minuman Rapat	92.560.000	76.809.000
10	Belanja Makanan dan Minuman Jamuan Tamu	5.200.000	5.200.000
11	Belanja Makanan dan Minuman Pada Fasilitas Pelayanan Urusan Sosial	30.000.000	22.532.500
12	Belanja Pakaian Dinas Lapangan (PDL)	21.600.000	21.600.000
13	Honorarium Narasumber atau Pembahas, Moderator, Pembawa Acara dan Panitia	24.000.000	24.000.000
14	Honorarium Tim Pelaksana Kegiatan dan Sekretariat Tim Pelaksana Kegiatan	800.000	0
15	Honorarium Penyuluhan atau Pendampingan	36.000.000	0
16	Belanja Jasa Tenaga Penanganan Sosial	742.050.000	731.400.000
17	Belanja Jasa Administrasi	21.600.000	21.600.000
18	Belanja Jasa Tenaga Kebersihan	21.600.000	21.600.000
19	Belanja Langganan Jurnal/Surat Kabar/Majalah	29.995.000	29.995.000
20	Belanja Sewa Kendaraan Dinas	7.540.000	6.000.000

	Bermotor Perorangan		
21	Belanja Pemeliharaan Alat Angkutan-Alat Angkutan Darat Bermotor- Kendaraan Dinas Bermotor Perorangan	79.390.000	70.486.665
22	Belanja Pemeliharaan Komputer-Komputer Unit Personal Komputer	7.500.000	7.500.000
23	Belanja Pemeliharaan Komputer-Komputer Unit –Komputer Unit Lainnya	5.325.000	5.325.000
24	Belanja Pemeliharaan Bangunan Gedung- Bangunan Gedung Tempat Kerja- Bangunan Gedung Kantor	20.520.000	20.463.000
25	Belanja Perjalanan Dinas Biasa	378.522.000	292.218.368
26	Belanja Perjalanan Dinas Dalam Kota	224.800.000	169.600.000
27	Belanja Perjalanan Dinas Paket Meeting Dalam Kota	3.000.000	
28	Belanja Jasa yang diberikan kepada Pihak Ketiga/Pihak Lainnya	1.200.000	
	JUMLAH	2.649.235.552	2.338.398.461

- 3. Belanja Bantuan SosialRp 593.700.000,-**
 Dari anggaran yang tersedia sebesar Rp 607.500.000,- terealisasi sebesar Rp 593.700.000,- atau sebesar 97.73 % belanja tersebut terdiri dari :

**Tabel 5 (dalam rupiah)
 REKAPITULASI BELANJA BANTUAN SOSIAL
 DINAS SOSIAL KABUPATEN HUMBANG HASUNDUTAN**

No	Uraian	Anggaran 2023	Realiasi 2023	Realisasi 2022
1	Belanja bantuan Sosial Uang yang direncanakan pada individu	607.500.000	593.700.000	448.500.000
2	Belanja Bantuan Sosial Barang yang di rencanakan kepada invidu	-	-	89.985.000
3	Belanja bantuan Sosial Uang Yang direncanakan kepada keluarga	-	-	2.430.000.000
4	Belanja bantuan Sosial barang Yang direncanakan kepada	-	-	187.228.125

keluarga			
Jumlah	607.500.000	593.700.000	3.155.713.125

B. Belanja ModalRp 371.468.100,-

Anggaran belanja Modal sebesar Rp. **405.245.700** terealisasi sebesar Rp. **371.468.100** atau **91.66%**. Belanja Modal Belanja Modal Peralatan dan mesin dengan rincian sebagai berikut :

**Tabel 6 (dalam rupiah)
REKAPITULASI BELANJA MODAL
DINAS SOSIAL KABUPATEN HUMBANG HASUNDUTAN**

No	Uraian	Anggaran 2023	Realiasi 2023	Realisasi 2022
1	Belanja Modal Alat Rumah Tangga Lainnya (home Use)	57.445.700	57.128.100	35.850.000
2	Belanja Modal Peralatan Mini Computer	-	-	10.600.000
3	Belanja Modal Komputer Unit Lainnya	7.000.000	6.900.000	25.000.000
4	Belanja Modal Peralatan Personal Komputer	-	-	5.650.000
5	Belanja Modal Personal Komputer	30.000.000	30.000.000	-
6	Belanja Modal Alat Pemadam Kebakaran	800.000	800.000	-
7	Belanja Modal Alat Kantor Lainnya	10.000.000	10.000.000	-
8	Belanja Modal Kendaraan Bermotor Khusus	300.000.000	266.640.000	-
Jumlah		405.245.700	371.468.100	77.100.000

5.2 Penjelasan Laporan Operasional

Beban Operasi pada TA 2023 sebesar Rp 5.233.560.469,- terdiri dari:

Beban Pegawai sebesar Rp 2.296.523.580,-

Beban Barang dan Jasa sebesar Rp 2.343.336.889,-

Beban Bantuan Sosial Rp. 593.700,-

Beban Penyusutan Peralatan dan Mesin Rp89.353.236,20,-

Beban Penyusutan Gedung dan Bangunan Rp. 0

5.3 Penjelasan Atas Pos-Pos Neraca

Neraca terdiri atas aset, kewajiban, dan ekuitas dana. Untuk keperluan penyajian secara komparatif dilakukan penyajian kembali (*restatement*) Neraca per 31 Desember 2023. Penyajian kembali neraca dilakukan dikarenakan terjadi perubahan kebijakan berkaitan dengan mulai diterapkannya SAP Berbasis Akrual pada TA 2020.

Ringkasan Neraca per 31 Desember 2023 dan 2022 adalah sebagai berikut:

**Tabel 7 (dalam rupiah)
NERACA
DINAS SOSIAL KABUPATEN HUMBANG HASUNDUTAN**

URAIAN	2023	2022
ASET		
Aset Lancar	793.000	362.928
Kas di Bendahara Pengeluaran		
Persediaan	793.000	362.928
Jumlah Aset Lancar	793.000	362.928
Aset Tetap	563.645.871,13	563.766.173,33
Tanah	83.200.000	-
Peralatan dan Mesin	1.152.154.647	786.055.047
Gedung dan Bangunan	0,67	409.166.666,67
Aset Tetap Lainnya	0	0
Akumulasi Penyusutan	(671.708.776,54)	(631.455.540,34)
Jumlah Aset Tetap	563.645.871,13	563.766.173,33
JUMLAH ASET	564.438.871,13	564.129.101,33
KEWAJIBAN	0	0
Kewajiban Jangka Pendek		
Utang Perhitungan Pihak Ketiga	0	0
Utang Beban	0	0
Jumlah Kewajiban Jangka Pendek	0	0
JUMLAH KEWAJIBAN		
EKUITAS		
Ekuitas	564.438.870,80	564.129.101
JUMLAH KEWAJIBAN DAN EKUITAS DANA	564.438.870,80	564.129.101

Pada TA 2023 jumlah Aset Lancar yang dimiliki Dinas Sosial Rp 793.000,- yang terdiri dari persediaan sebesar Rp. 793.000,- Kas di Bendahara Pengeluaran NIHIL dengan sisa Uang Persediaan dan Ganti Uang Persediaan per tanggal 31 Desember 2023 dinyatakan NIHIL serta Pajak TA 2023 telah disetor pada Tahun berjalan.

Rincian Persediaan dapat dilihat pada tabel di bawah ini:

**Tabel 8 (dalam rupiah)
DAFTAR PERSEDIAAN
DINAS SOSIAL KABUPATEN HUMBANG HASUNDUTAN**

No	Jenis	Satuan	Jumlah	Harga Satuan	Jumlah Harga
1.	Anak Hekter No.10	Kotak	2	5.000	10.000
2.	Hekter No.3	Buah	1	35.000	35.000
3.	Kertas HVS A4 70 Gram	Rim	1	60.000	60.000
4.	Kertas HVS F4 70 Gram	Buah	5	70.000	350.000
5.	Kertas Jeruk	Bungkus	1	37.000	37.000
6..	Ballpoint Biasa	Lusin	1	67.000	67.000
7.	Materai	Buah	14	11.000	154.000
8.	Klip Kertas Segitiga	Kotak	2	5.000	10.000
9.	Pewangi Ruangan	Buah	1	40.000	40.000
10.	Map Biasa	Buah	10	3.000	30.000
Jumlah					793.000

Jumlah Aset Tetap pada TA 2023 sebesar Rp. 563.645.871,13 terdiri dari:

1. Tanah : Rp. 83.200.000,-
2. Peralatan dan Mesin :

a.	Komputer	:	Rp. 328.286.092,-
b.	Alat-alat Angkutan	:	Rp. 514.498.555,-
c.	Alat Kantor dan Rumah Tangga	:	Rp. 301.070.000,-
d.	Alat Studio dan Alat Komunikasi	:	Rp. 8.300.000,-

3. Gedung dan Bangunan : Rp. 0,00
4. Aset Tetap Lainnya : Rp. 0,00

5.4 Penjelasan Atas Laporan Perubahan Ekuitas

Ekuitas Awal (saldo akhir TA 2022)	: Rp. 564.129.101
Surplus/(defisit)-LO	: Rp. (5.322.913.705,20)
Dampak Kumulatif Perubahan Kebijakan/Kesalahan Koreksi	
Selisih Revaluasi Aset Tetap	: Rp. -
Koreksi Ekuitas Lainnya	: Rp. -
Ekuitas Akhir TA 2023	: Rp. 564.438.870,80

Tabel Laporan Realisasi Anggaran (LRA), Laporan Operasional (LO), Neraca, Perubahan Ekuitas, Mutasi Aset Tetap, Berita Acara Pemeriksaan Fisik Persediaan dan Daftar Penyusutan dapat lihat pada lampiran CALK Dinas Sosial ini.

BAB VI PENJELASAN ATAS INFORMASI NON KEUANGAN

5.1 Kelembagaan/Struktur Organisasi

Kelembagaan/struktur organisasi pada Dinas Sosial Kabupaten Humbang Hasundutan ditetapkan dengan Peraturan Daerah Nomor 6 Tahun 2014 tentang Pembentukan dan Susunan Perangkat Daerah Kabupaten Humbang Hasundutan, dengan susunan sebagai berikut:

- a. Dinas Sosial Kabupaten Humbang Hasundutan dipimpin oleh seorang Kepala Dinas;
- b. Sekretariat yang dipimpin oleh Sekretaris yang terdiri dari:
 1. Sub Bagian Umum dan Kepegawaian
 2. Kelompok Jabatan Tertentu
- c. Bidang Pemberdayaan dan Bantuan Sosial dipimpin oleh Kepala Bidang yang terdiri dari
 1. Kelompok Jabatan Tertentu
- d. Bidang Pelayanan dan Rehabilitasi Sosial dipimpin oleh Kepala Bidang yang terdiri dari :
 1. Seksi Pelayanan Sosial
 2. Kelompok Jabatan Tertentu

5.2 Sumber Daya Manusia (SDM)

Jumlah ASN di Dinas Sosial Kabupaten Humbang Hasundutan per tanggal 31 Desember 2023 sebanyak 19 orang dengan rincian sebagai berikut:

- | | | |
|-----------------|----------|-----------------|
| a. Golongan IV | = | 5 orang |
| b. Golongan III | = | 13 orang |
| c. Golongan II | = | 1 orang |
| Jumlah | = | 19 orang |

5.3 Kebijakan yang Ditempuh dalam Pelaksanaan Sistem Pengendalian Internal Organisasi

Dalam rangka menjalankan tugas pokok dan fungsinya, SKPD agar tercapai efisiensi dan efektifitas pelaksanaan tugas secara sinergis, baik di lingkungan unit kerja maupun antar SKPD, maka SKPD Dinas Sosial Kabupaten Humbang Hasundutan menempuh kebijakan sebagai berikut:

- a. Mengangkat dan menetapkan beberapa Pejabat Pelaksana Teknis Kegiatan pada masing-masing bidang dan 1 (satu) orang Pejabat Penatausahaan Keuangan untuk bertanggungjawab dalam pelaksanaan kegiatan mulai dari perencanaan anggaran, pelaksanaan, pengendalian sampai pertanggungjawabannya, yang penetapannya dituangkan dalam Keputusan Kepala Dinas Sosial Kabupaten Humbang Hasundutan;
- b. Mengangkat dan menetapkan Bendahara Pengeluaran SKPD, yang ditetapkan dengan Keputusan Bupati Humbang Hasundutan atas usul Kepala Dinas Sosial Kabupaten Humbang Hasundutan;
- c. Merumuskan dan melaksanakan Standar Operasional dan Prosedur (SOP) pelaksanaan tugas-tugas serta pelayanan pada tiap-tiap bidang yang ditetapkan dengan Keputusan Kepala Dinas Sosial.
- d. Melaksanakan Tugas Pokok dan Fungsi sesuai dengan Peraturan Daerah Kabupaten Humbang Hasundutan Nomor: 8 Tahun 2022 tentang Perubahan atas Peraturan Bupati Humbang Hasundutan Nomor 38 Tahun 2016 tentang Kedudukan, Susunan Organisasi, Tugas dan Fungsi serta Tata Kerja Dinas Sosial Kabupaten Humbang Hasundutan.

BAB VII PENUTUP

Kewajiban menyajikan Laporan Keuangan pada akhir tahun 2023 sebagai wujud akuntabilitas kinerja dan pertanggungjawaban keuangan bagi Dinas Sosial Kabupaten Humbang Hasundutan selaku entitas akuntansi yang telah dilaksanakan dari awal sampai akhir tahun anggaran. Hasil akhir laporan keuangan dalam bentuk: Laporan Realisasi Anggaran (LRA), Laporan Operasional (LO), Neraca, Laporan Perubahan Ekuitas (LPE) dan Catatan atas Laporan Keuangan (CaLK).

Laporan Keuangan Dinas Sosial Kabupaten Humbang Hasundutan yang berakhir 31 Desember 2023, memuat simpulan-simpulan penting mengenai laporan keuangan yang disusun dan disajikan sesuai dengan Standar Akuntansi Pemerintahan.

Kami berharap dengan tersusunnya Laporan Keuangan SKPD ini dapat mendorong peningkatan akuntabilitas, transparansi dan kinerja menuju pencapaian **Good Governance**.

Doloksanggul, 30 Januari 2024
Kepala Dinas Sosial
Kabupaten Humbang Hasundutan,



Frans Judika B Pasaribu, SE, M.Si.
Pembina TK I
NIP. 19790804 200312 1 002